



Powiatowe Centrum Pomocy Rodzinie

ul. Piłsudskiego 30, 89-600 Chojnice
tel.: 52 33 44 480 fax: 52 33 44 481
e-mail: pcpr@infochojnice.pl

Chojnice, dnia 28.04.2022r.

PCPR.PZ.432.192.2022

BR

STAROSTWO POWIATOWE
w Chojnicach

wpl. dn. 2022-04-28

poczta
 złożono osobiście

L.dz. 7077 podpis

STAROSTWO POWIATOWE
w Chojnicach
BIURO RADY

wpl. 28.04.2022. [signature]

dn. _____

L.dz. _____

Pan
mgr. inż. Robert Skórczewski
Przewodniczący Rady
Powiatu Chojnickiego

Powiatowe Centrum Pomocy Rodzinie w Chojnicach zgodnie z art. 16a ustawy z dnia 12 marca 2004r. o pomocy społecznej (t.j. Dz. U. z 2021r. poz. 2268 ze zm.) przesyła ocenę zasobów pomocy społecznej za rok 2021 dla powiatu chojnickiego.

Ocena zasobów pomocy społecznej dla powiatu chojnickiego za rok 2021 obejmuje dane dotyczące organizacji i finansowania zadań z zakresu pomocy społecznej według przepisów ustawy o pomocy społecznej, ustawy o wspieraniu rodziny i systemu pieczy zastępczej oraz rehabilitacji zawodowej i społecznej osób niepełnosprawnych.

Z poważaniem

DYREKTOR
Powiatowego Centrum Pomocy Rodzinie
w Chojnicach
mgr Andrzej Plata

DYREKTOR
Lubuski Urząd Wojewódzki
w Zielonej Górze

mgr Andrzej Wójcik

Ocena zasobów pomocy społecznej

Autorzy:
Anna Welter



	SPIS TREŚCI	STRONA
1	Wprowadzenie	3
2	Dane o sytuacji demograficznej i społecznej	3
3	Dane o korzystających z pomocy i wsparcia	11
3.1	Dane o korzystających z pomocy i wsparcia POWIAT - ZADANIA PCPR ORAZ MOPR	19
4	Inne rodzaje pomocy i świadczeń	28
5	Zasoby instytucjonalne pomocy i wsparcia	28
6	Kadra jednostki organizacyjnej pomocy społecznej	37
6.1	Zatrudnienie pomocnicze w jednostce organizacyjnej pomocy społecznej	40
6.2	Zespoły pracy socjalnej i integracji społecznej w jednostce pomocy społecznej	40
7	Środki finansowe na wydatki w pomocy społecznej i innych obszarach polityki społecznej w budżecie jednostki samorządu terytorialnego	40
8	Aktywność projektowo-konkursowa jednostki organizacyjnej pomocy społecznej	43
9	Współpraca z organizacjami pozarządowymi - zadania zlecone w obszarze pomocy i wsparcia	44
10	Wnioski końcowe	45

1. Wprowadzenie

Ocena zasobów pomocy społecznej dla powiatu chojnickiego za 2021 rok obejmuje dane dotyczące organizacji i finansowania zadań z zakresu pomocy społecznej według przepisów ustawy o pomocy społecznej, ustawy o wspieraniu rodziny i systemie pieczy zastępczej oraz rehabilitacji zawodowej i społecznej osób niepełnosprawnych. W niniejszym sprawozdaniu ujęte zostały dane z Powiatowego Centrum Pomocy Rodzinie, Powiatowego Funduszu Rehabilitacji Osób Niepełnosprawnych, Powiatowego Zespołu ds. Orzekania o Niepełnosprawności, Domu Pomocy Społecznej oraz Warsztatów Terapii Zajęciowej.

Głównym źródłem informacji w poniższym sprawozdaniu były dane własne Powiatowego Centrum Pomocy Rodzinie.

Pomoc społeczna ma na celu umożliwienie przezwyciężanie trudnych sytuacji życiowych osobom, które nie są w stanie same ich pokonać, wykorzystując własne uprawnienia, zasoby i możliwości. Podstawowym celem pomocy społecznej jest zaspokojenie niezbędnych potrzeb życiowych osób niezdolnych do pracy z powodu wieku, inwalidztwa, bezradności i innych przyczyn, a nie mających własnych środków utrzymania ani możliwości korzystania z pomocy rodziny, nie posiadających właściwie zorganizowanej opieki oraz osób, które przejściowo znalazły się w trudnej sytuacji życiowej.

Pomoc społeczną organizują zarówno organy administracji rządowej, czyli minister właściwy do spraw zabezpieczenia społecznego, jak i samorządowej, czyli marszałkowie województw, starostowie na poziomie powiatów oraz wójtowie, burmistrzowie bądź prezydenci miast na poziomie gmin. Realizując zadania pomocy społecznej współpracują oni, na zasadzie partnerstwa, z organizacjami społecznymi i pozarządowymi, kościołami, związkami zawodowymi oraz osobami fizycznymi i prawnymi.

Powiatowe Centrum Pomocy Rodzinie w Chojnicach realizuje zadania powiatu (własne i zlecone) zgodnie z ustawą o pomocy społecznej z dnia 12 marca 2004r. (t.j. Dz. U z 2021r. poz. 2268 ze zm.). Zadania z zakresu rehabilitacji społecznej finansowane z Państwowego Funduszu Rehabilitacji Osób Niepełnosprawnych realizowane na rzecz osób z niepełnosprawnością na podstawie ustawy z dnia 27 sierpnia 1997 roku o rehabilitacji zawodowej i społecznej oraz zatrudnieniu osób niepełnosprawnych (t.j. Dz. U. z 2021r. poz. 573 ze zm.). Zadania z zakresu wspierania rodziny na podstawie ustawy o wspieraniu rodziny i systemie pieczy zastępczej (t.j. Dz. U. z 2021r. poz. 159 ze zm.), ustawy o przeciwdziałaniu przemocy w rodzinie z dnia 29 lipca 2005 roku (t.j. Dz. U. z 2021r. poz. 1249).

Powiatowe Centrum Pomocy Rodzinie w Chojnicach, zgodnie z Zarządzeniem Starosty Chojnickiego Nr 64/2011 z dnia 21 października 2011 roku pełni funkcję organizatora rodzinnej pieczy zastępczej dla powiatu chojnickiego.

Niniejsze sprawozdanie jest obrazem działalności Powiatowego Centrum Pomocy Rodzinie w Chojnicach.

2. Dane o sytuacji demograficznej i społecznej

Liczba ludności powiatu chojnickiego na dzień 31.12.2021r. wyniosła 97 536 mieszkańców, z czego 50,7% stanowiły kobiety, a 49,3% mężczyźni.

Stopa bezrobocia w powiecie chojnickim na dzień 31.12.2021r. wyniosła 7,9%. Stopa bezrobocia dla województwa wyniosła 5,1%, dla kraju 5,4%.

Liczba osób bezrobotnych zarejestrowanych w powiecie chojnickim wyniosła 3 053 osób, w tym 64,76% stanowiły kobiety. Udział osób bezrobotnych w stosunku do ogólnej liczby ludności powiatu wyniósł 3,13%.

Poniżej prezentujemy w formie graficznej i tabelarycznej szczegółowe dane dotyczące demografii (liczbę ludności w podziale na płeć i grupy wiekowe), rynku pracy (liczbę osób bezrobotnych, liczbę bezrobotnych długotrwale, liczbę osób bezrobotnych z prawem do zasiłku, wskaźnik bezrobocia wśród beneficjentów pomocy społecznej) oraz w formie tabelarycznej informacje o infrastrukturze społecznej zawierające dane własne jednostki dotyczące liczby hospicjów oraz liczby ośrodków dla cudzoziemców na terenie powiatu chojnickiego.

Źródła informacji:

* Bank Danych GUS w Chojnicach

* Sprawozdanie Rynku Pracy, MRPIPS-01

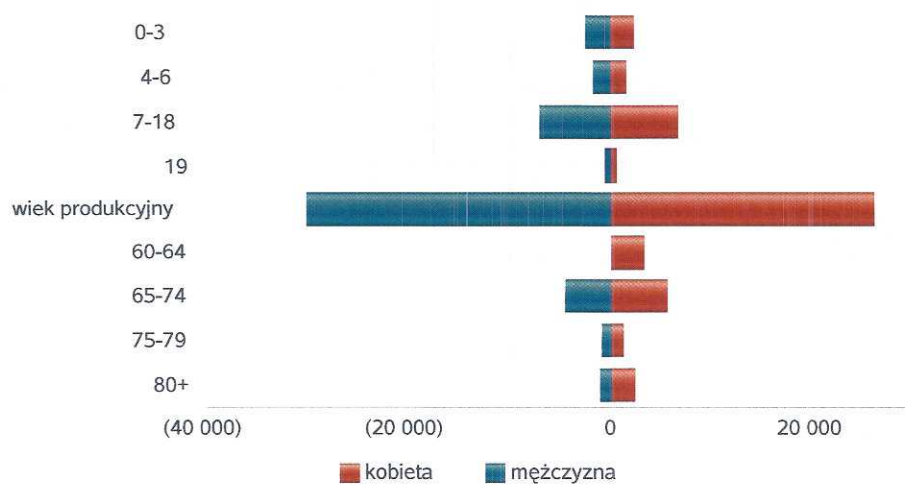
* Sprawozdanie Opieka nad dziećmi z wykonywania zadań z zakresu opieki nad dziećmi w wieku do lat 3

* System Informacji Oświatowej MEN

* Dane własne

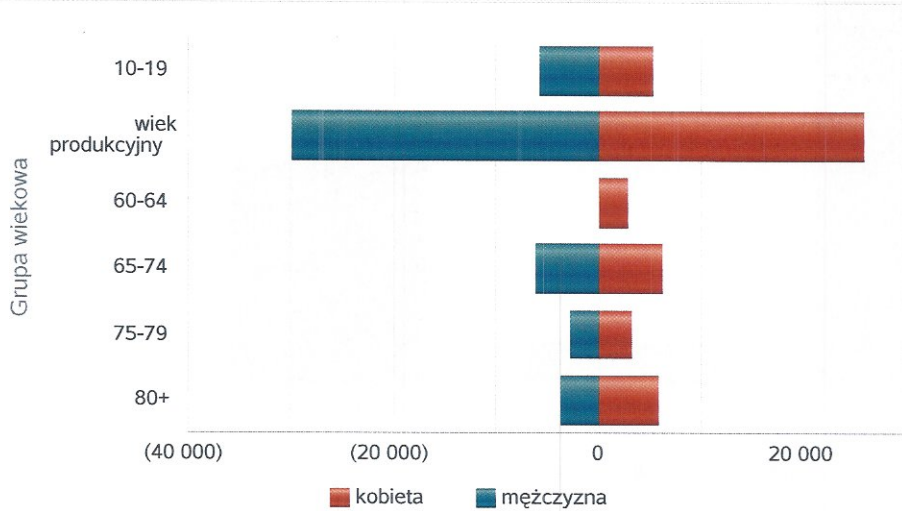
Grupa wiekowa	Liczba mieszkańców wg grup wiekowych i płci	
	mężczyzna	kobieta
0-3	2 410	2 213
4-6	1 714	1 582
7-18	7 004	6 669
19	566	540
wiek produkcyjny	30 047	26 052
60-64		3 279
65-74	4 532	5 556
75-79	826	1 236
80+	1 092	2 343

Liczba mieszkańców wg grup wiekowych i płci



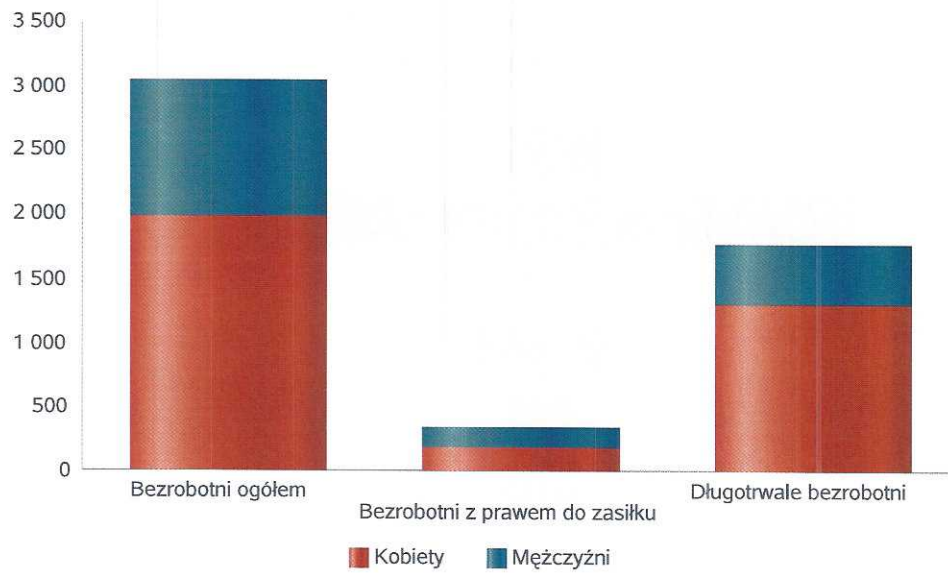
Liczba mieszkańców wg grup wiekowych i płci		
Grupa wiekowa	mężczyzna	kobieta
10-19	5 775	5 354
wiek produkcyjny	29 913	25 959
60-64		2 804
65-74	6 053	6 218
75-79	2 687	3 196
80+	3 763	5 939

Prognozowana liczba mieszkańców wg grup wiekowych i płci



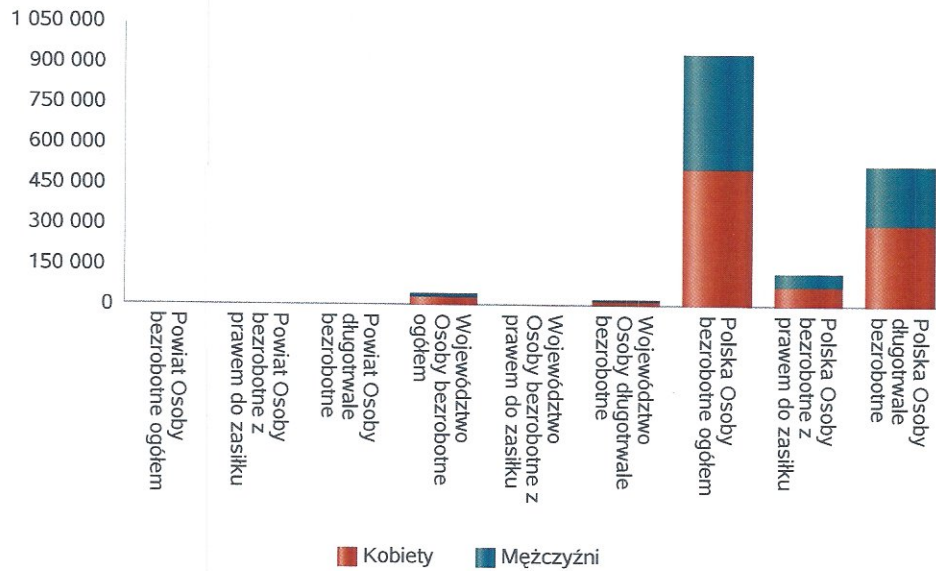
Liczba osób bezrobotnych, liczba długotrwale bezrobotnych oraz liczba osób bezrobotnych z prawem do zasiłku

Status	Ogółem	Mężczyźni	Kobiety
Bezrobotni ogółem	3 053	1 076	1 977
Bezrobotni z prawem do zasiłku	344	156	188
Długotrwale bezrobotni	1 777	470	1 307



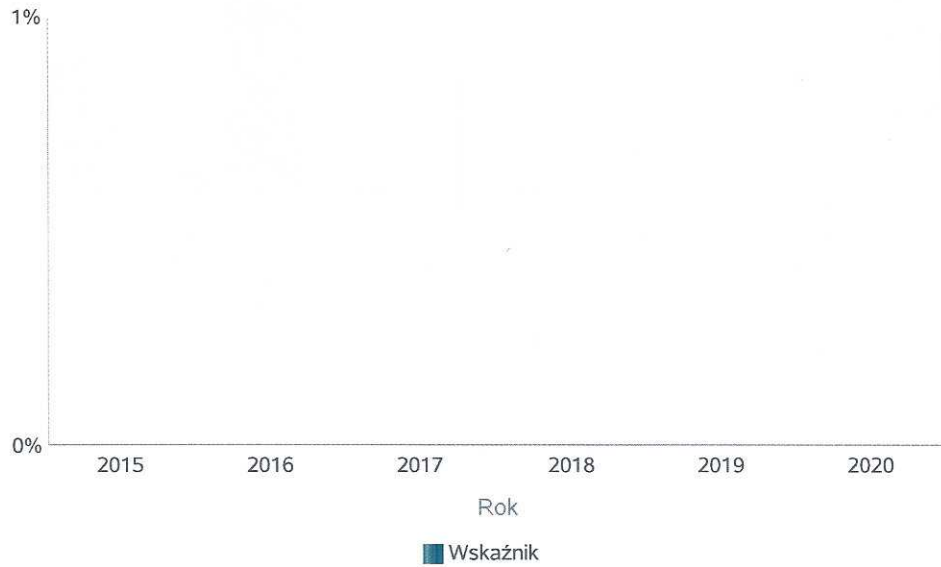
Wykres prezentuje liczbę osób bezrobotnych, liczbę bezrobotnych długotrwale oraz liczbę osób bezrobotnych z prawem do zasiłku, ogółem i w podziale na płeć.

Status	Powiat		Województwo		Polska	
	Kobiety	Mężczyźni	Kobiety	Mężczyźni	Kobiety	Mężczyźni
Osoby bezrobotne ogółem	1 977	1 076	28 619	19 063	510 303	432 720
Osoby bezrobotne z prawem do zasiłku	188	156	4 195	2 523	73 674	53 002
Osoby długotrwale bezrobotne	1 307	470	16 362	8 809	301 660	226 997



Wskaźnik bezrobocia wśród beneficjentów pomocy społecznej. Wskaźnik obliczany jako stosunek liczby osób w rodzinach korzystających z pomocy społecznej z powodu bezrobocia do liczby osób w rodzinach korzystających z pomocy ogółem

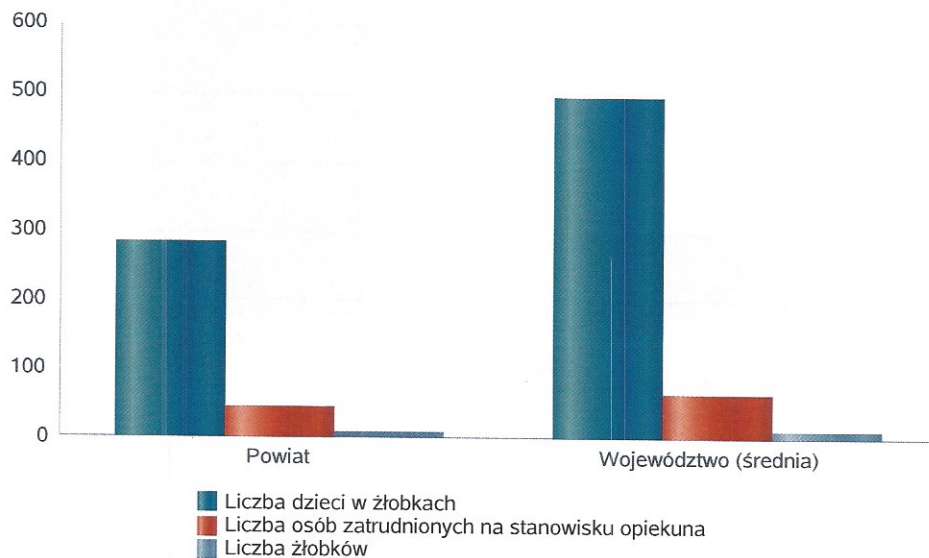
Rok	Wskaźnik
2015	0%
2016	0%
2017	0%
2018	0%
2019	0%
2020	0%



Liczba placówek i miejsc dla dzieci

Jednostka terytorialna	Miara	Wartość liczbowa
Powiat	Liczba dzieci w żłobkach	285,00
Powiat	Liczba osób zatrudnionych na stanowisku opiekuna	44,00
Powiat	Liczba żłobków	9,00
Województwo (średnia)	Liczba dzieci w żłobkach	494,95
Województwo (średnia)	Liczba osób zatrudnionych na stanowisku opiekuna	64,30
Województwo (średnia)	Liczba żłobków	12,55

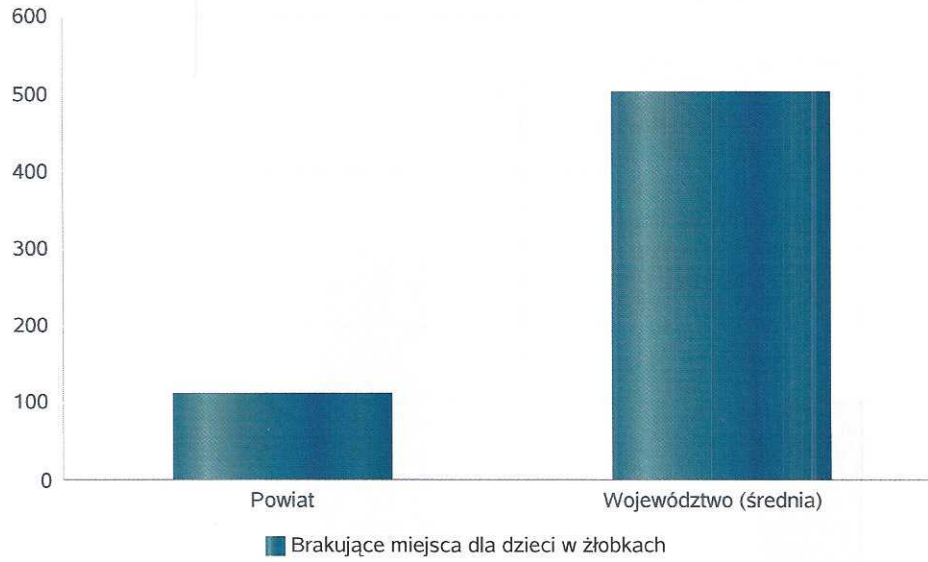
Infrastruktura opieki nad dziećmi



Liczba placówek i miejsc dla dzieci

Jednostka terytorialna	Miara	Wartość liczbową
Powiat	Brakujące miejsca dla dzieci w żłobkach	111
Województwo (średnia)	Brakujące miejsca dla dzieci w żłobkach	501

Infrastruktura opieki nad dziećmi



INFRASTRUKTURA SPOŁECZNA
(stan na 31.XII)

WYSZCZEGÓLNIENIE		Rok 2020	Rok oceny 2021	Prognoza 2022*
INFRASTRUKTURA SPOŁECZNA				
Liczba mieszkań komunalnych w zasobie gminy	1	X	X	X
Liczba wniosków złożonych na mieszkanie komunalne z zasobów gminy	2	X	X	X
w tym z wiersza 1: Liczba mieszkań socjalnych (lokali)	3	X	X	X
Liczba oczekujących na mieszkanie socjalne	4	X	X	X
Liczba wyroków eksmisyjnych bez wskazania lokalu socjalnego	5	X	X	X
Liczba klubów i innych miejsc spotkań dla seniorów	6	X	X	X
Liczba hospicjów	7	1	1	1
Liczba ośrodków dla cudzoziemców	8	0	0	0

* Wielkość prognozy nie dotyczy wartości przyrostu lub spadku. W przypadku braku możliwości oszacowania wielkości liczbowych dla prognozy należy wpisać liczby odpowiadające danym z kolumny "Rok oceny 2021". Niniejsza instrukcja dotyczy wypełniania wszystkich tabel OZPS.

3. Dane o korzystających z pomocy i wsparcia

Źródła informacji:

* WAW

* Sprawozdanie MRPIPS-03 z udzielonych świadczeń pomocy społecznej

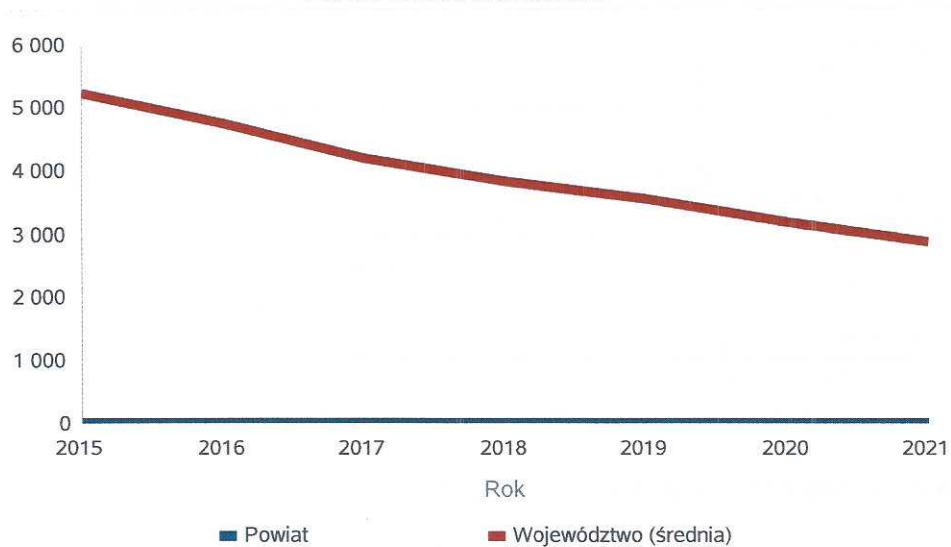
* Dane własne jednostki

Część 3 niniejszego sprawozdania zasilona została przez wartości automatycznie wyliczone (WAW) w systemie dziedzicznym, z danych w nim zarejestrowanych oraz zasilone z sprawozdania MRPIPS -03 z udzielonych świadczeń pomocy społecznej. Natomiast część 3.1 stanowią dane własne Powiatowego Centrum Pomocy Rodzinie w Chojnicach.

Liczba osób korzystających ze świadczeń na podstawie wydanych decyzji

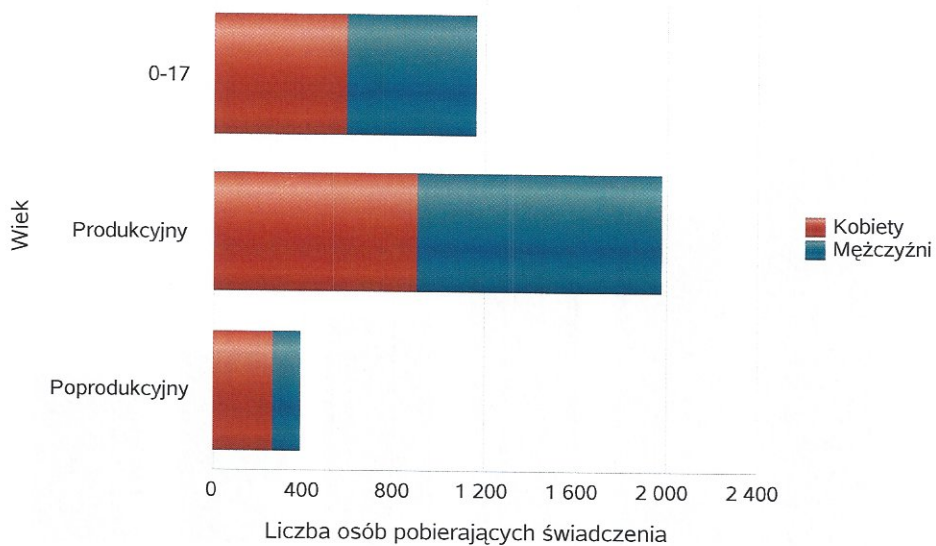
	Liczba świadczeniobiorców						
	2015	2016	2017	2018	2019	2020	2021
Powiat	2	5	4	2	2	2	3
Województwo (średnia)	5 220	4 756	4 191	3 815	3 542	3 193	2 877

Liczba świadczeniobiorców



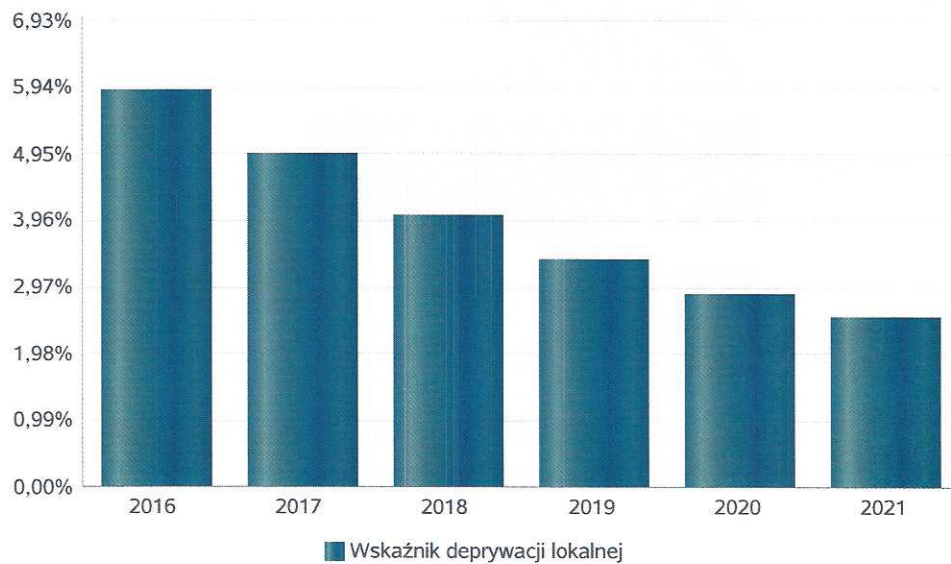
Liczba osób korzystających z pomocy społecznej w podziale na wiek i płeć wg liczby wypłaconych świadczeń

Grupa	Ogółem	Kobiety	Mężczyźni
0-17	1 153	585	568
Produkcyjny	1 972	899	1 073
Poprodukcyjny	384	263	121



Wskaźnik deprivacji lokalnej

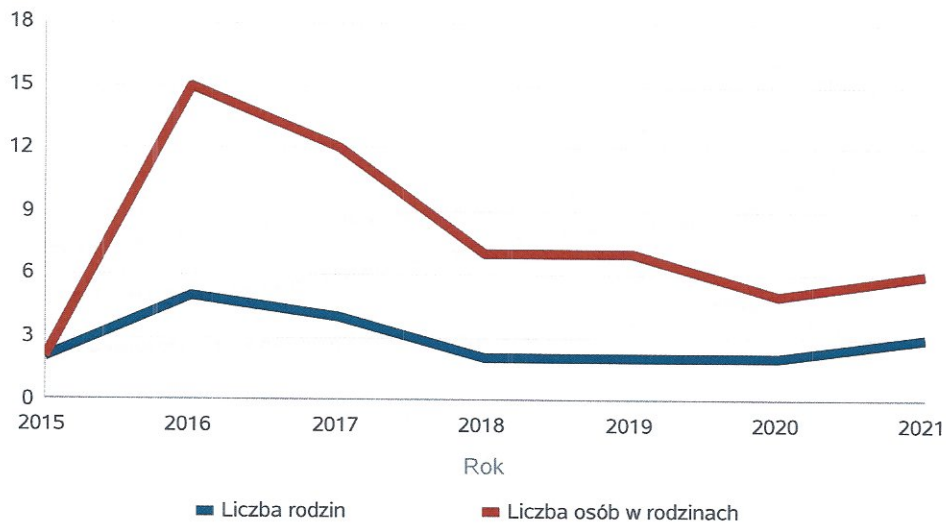
Rok	Wskaźnik deprivacji lokalnej
2016	5,89%
2017	4,96%
2018	4,04%
2019	3,36%
2020	2,87%
2021	2,51%



Liczba rodzin i liczba osób w rodzinach korzystających z pomocy społecznej

Rok	Liczba rodzin	Liczba osób w rodzinach
2015	2	2
2016	5	15
2017	4	12
2018	2	7
2019	2	7
2020	2	5
2021	3	6

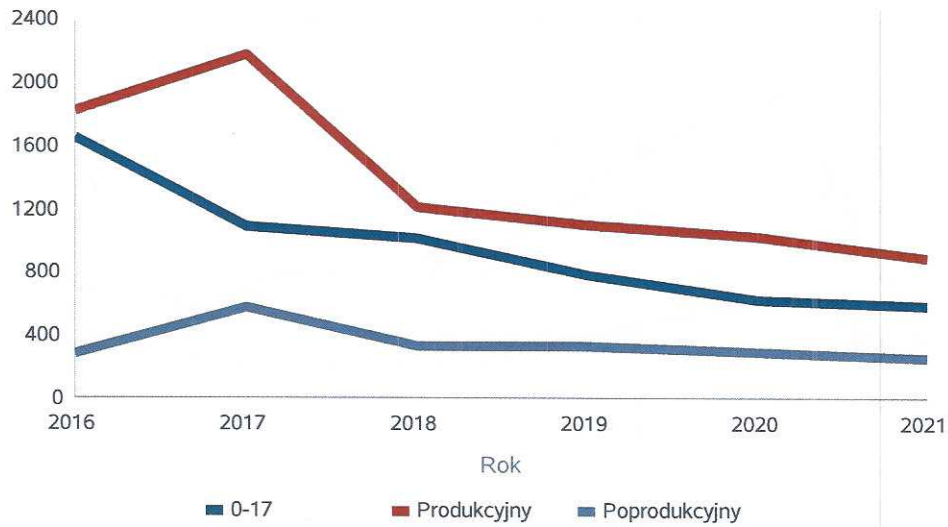
Korzystający z pomocy społecznej



Liczba kobiet korzystających z pomocy społecznej

		Liczba kobiet korzystających z pomocy					
Poziom	Wiek	2016	2017	2018	2019	2020	2021
Powiat chojnicki	0-17	1650	1088	1016	780	628	585
	Produkcyjny	1829	2173	1214	1097	1026	899
	Poprodukcyjny	278	578	329	333	293	263
Województwo (średnia)	0-17	186	148	132	120	106	91
	Produkcyjny	246	215	179	164	158	141
	Poprodukcyjny	73	83	80	83	74	73

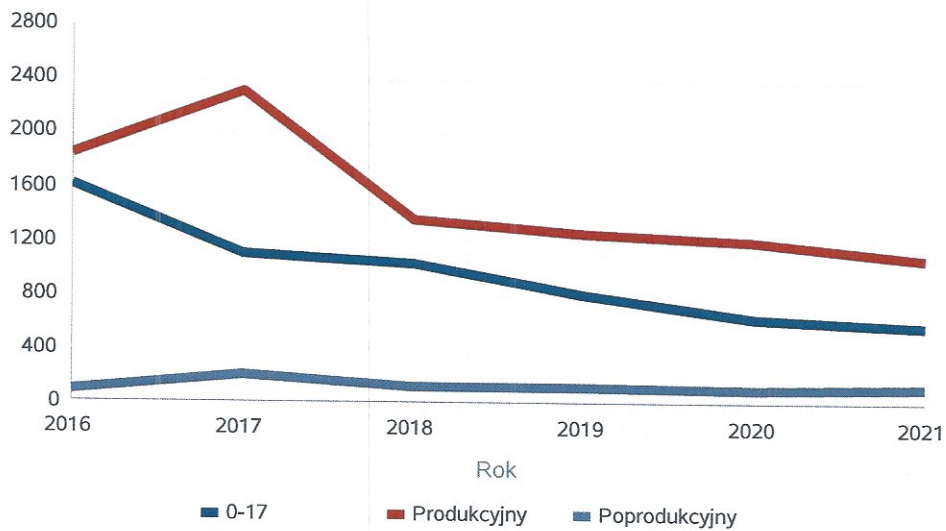
Liczba kobiet korzystających z pomocy



Liczba mężczyzn korzystających z pomocy społecznej

		Liczba mężczyzn korzystających z pomocy					
Poziom	Wiek	2016	2017	2018	2019	2020	2021
Powiat chojnicki	0-17	1618	1106	1023	795	632	568
	Produkcyjny	1844	2312	1362	1264	1197	1073
	Poprodukcyjny	91	205	120	117	101	121
Województwo (średnia)	0-17	197	160	142	130	115	98
	Produkcyjny	268	251	213	202	199	182
	Poprodukcyjny	26	31	29	30	29	30

Liczba mężczyzn korzystających z pomocy



**DANE O KORZYSTAJĄCYCH Z POMOCY I WSPARCIA
w całym okresie sprawozdawczym**

WYSZCZEGÓLNIENIE	Rok 2020	Rok oceny 2021	Prognoza 2022
OSOBY I RODZINY, KTÓRYM UDZIELONO POMOCY I WSPARCIA			
Liczba osób	1	2	3
OSOBY I RODZINY, KTÓRYM PRZYZNANO ŚWIADCZENIE			
Liczba osób	2	2	3
W tym: osoby długotrwale korzystające	3	1	1
Wiek 0-17	4	0	0
Wiek produkcyjny *	5	1	3
Wiek poprodukcyjny **	6	0	0
Liczba rodzin	7	2	3
Liczba osób w rodzinach	8	5	6
w tym: KOBIETY (z wierszy 2-6)			
Ogółem	9	0	1
W tym: osoby długotrwale korzystające	10	0	0
Wiek 0-17	11	0	0
Wiek 18-59	12	0	1
Wiek 60 lat i więcej	13	0	0
OSOBY I RODZINY, Z KTÓRYMI PRZEPROWADZONO WYWIAD ŚRODOWISKOWY			
Liczba osób ogółem	14	2	3
Liczba rodzin	15	2	3
Liczba osób w rodzinach	16	5	6
KONTRAKT SOCJALNY			
Liczba zawartych kontraktów socjalnych - ogółem	17	0	0
Liczba osób objętych kontraktem socjalnym - ogółem	18	0	0

* wiek produkcyjny: kobiety w wieku 18-59 lat, mężczyźni 18-64 lat

** wiek poprodukcyjny: kobiety w wieku 60 i więcej, mężczyźni 65 i więcej

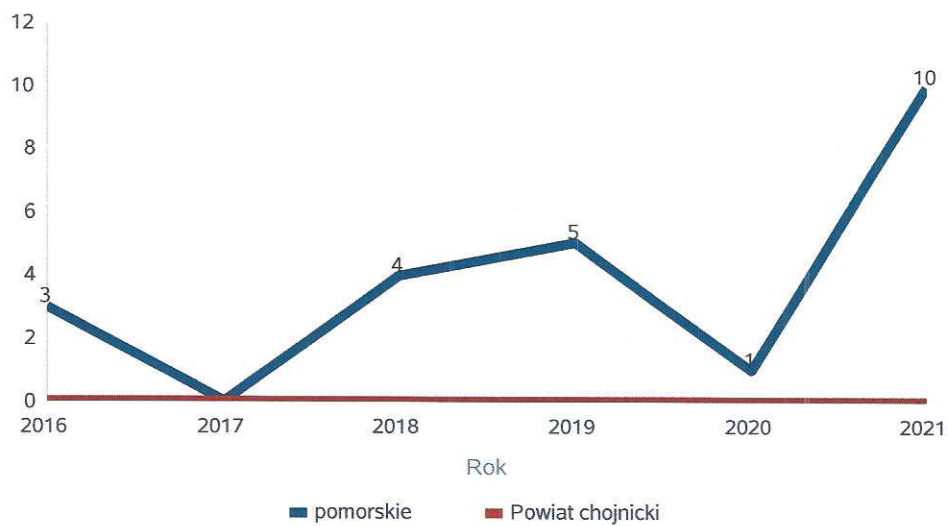
3.1. Dane o korzystających z pomocy i wsparcia POWIAT - ZADANIA PCPR ORAZ MOPR

Na dzień 31.12.2021r. w 122 rodzinach zastępczych umieszczonych było 255 dzieci. Na terenie powiatu 23 pełnoletnich wychowanków rodzinnej pieczy zastępczej zdecydowało o opuszczeniu rodziny zastępczej i zostało objętych indywidualnym programem usamodzielnienia. W powiecie funkcjonowało 6 koordynatorów pieczy zastępczej. Poniżej prezentujemy w formie graficznej i tabelarycznej szczegółowe dane dotyczące: liczby osób korzystających z indywidualnego programu integracji cudzoziemców, liczby rodzin i dzieci umieszczonych w rodzinach zastępczych, kwoty świadczeń ze względu na typ rodziny, w której umieszczono dziecko w pieczy zastępczej, kwoty świadczeń dodatku zadaniowego w różnych typach pieczy zastępczej, strukturę liczby osób usamodzielnionych w rozbiciu na pełnoletnie osoby opuszczające rodziny zastępcze, pełnoletnie osoby opuszczające placówki opiekuńczo - wychowawcze, pełnoletnie osoby opuszczające instytucje, o których mowa w art. 88 ust. 1 ustawy o pomocy społecznej, kwotę świadczeń na usamodzielnienia.

Liczba osób korzystających z indywidualnego programu integracji cudzoziemców w województwie

	Liczba osób					
	2016	2017	2018	2019	2020	2021
pomorskie	3	0	4	5	1	10
Powiat chojnicki	0	0	0	0	0	0

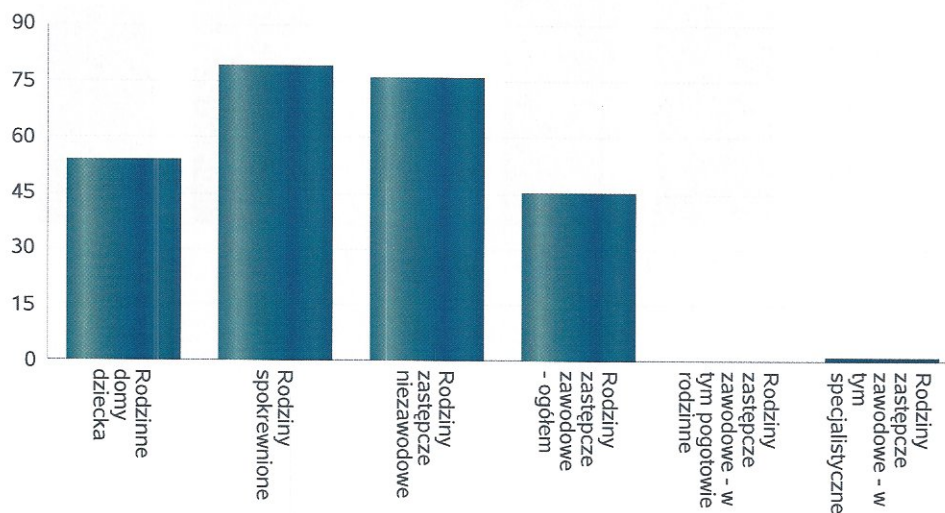
Liczba osób



Liczba dzieci umieszczonych w rodzinach, rodzinach spokrewnionych z dzieckiem, w rodzinach zastępczych niezawodowych, zastępczych zawodowych, w tym rodzinach zastępczych specjalistycznych, rodzinach zastępczych pełniących funkcję pogotowia rodzinnego

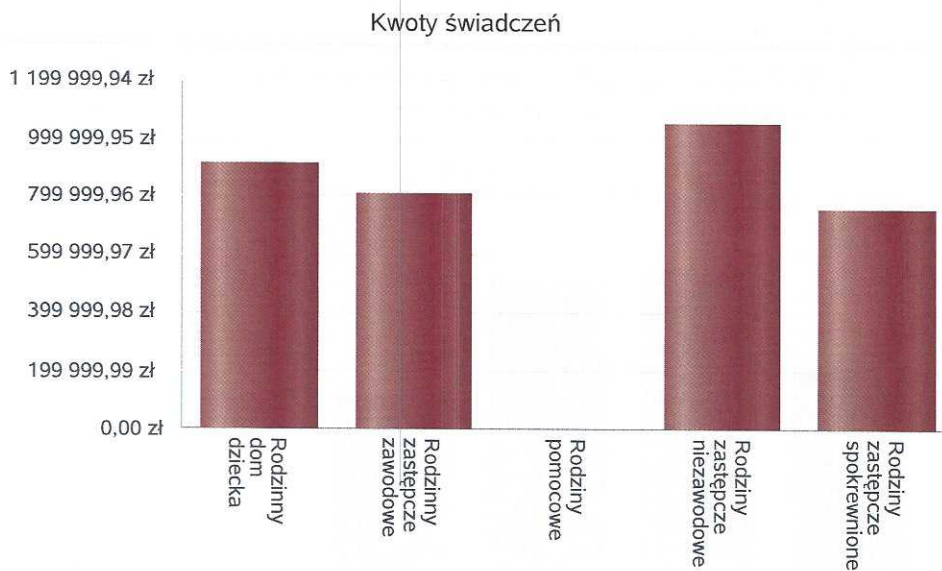
Forma pieczy:	Liczba dzieci
Rodzinne domy dziecka	54
Rodziny spokrewnione	79
Rodziny zastępcze niezawodowe	76
Rodziny zastępcze zawodowe - ogółem	45
Rodziny zastępcze zawodowe - w tym pogotowie rodzinne	0
Rodziny zastępcze zawodowe - w tym specjalistyczne	1

Liczba dzieci



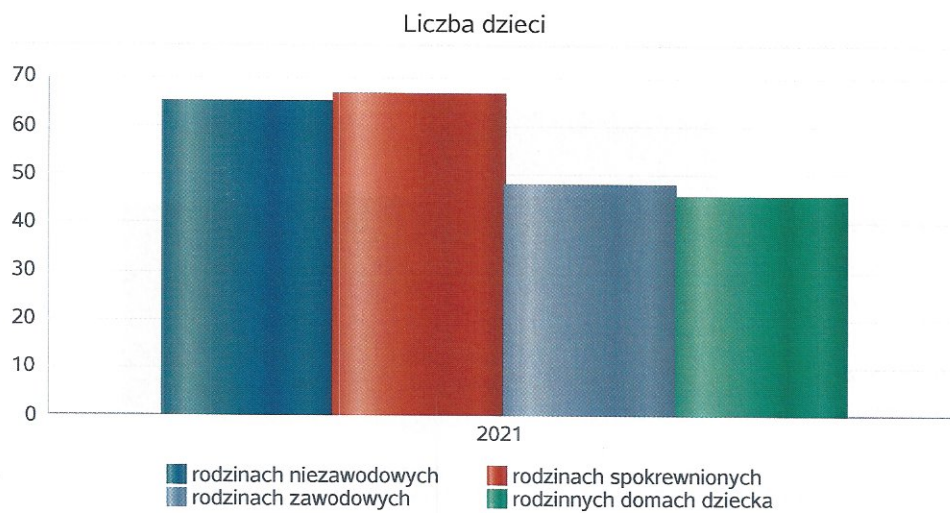
Kwoty świadczeń ze względu na typ rodziny, w której umieszczono dziecko

Rodzaj świadczenia	Rodzinny dom dziecka	Rodzinny zastępcze zawodowe	Rodziny pomocowe	Rodziny zastępcze niezawodowe	Rodziny zastępcze spokrewnione
Wydatki na świadczenia dla rodzin zastępczych lub osób prowadzących rodzinny dom dziecka	913 121,00 zł	808 338,00 zł	0,00 zł	1 047 507,00 zł	752 285,00 zł



Średniomiesięczna liczba dzieci umieszczonych w różnych typach pieczy zastępczej uprawnionych do otrzymywania dodatku wychowawczego

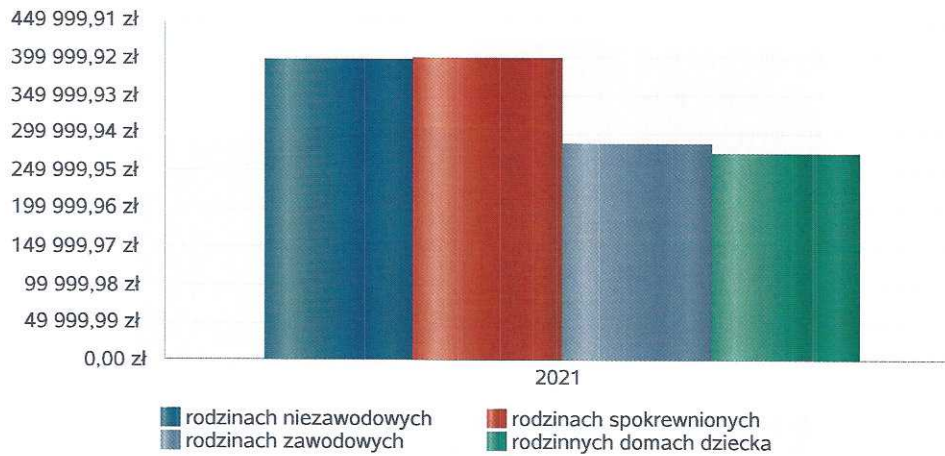
Forma pieczy w	Liczba dzieci
rodzinach niezawodowych	65
rodzinach spokrewnionych	67
rodzinach zawodowych	48
rodzinnych domach dziecka	45



Kwoty świadczeń dodatku wychowawczego w różnych typach pieczy zastępczej

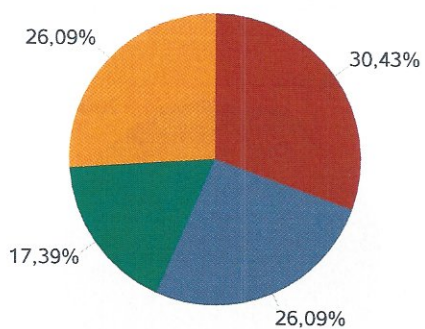
Forma pieczy w	Wydatki narastająco od początku roku
rodzinach spokrewnionych	399 696,00 zł
rodzinach niezawodowych	397 745,00 zł
rodzinach zawodowych	285 657,00 zł
rodzinnych domach dziecka	271 870,00 zł

Wydatki



Liczba osób usamodzielnionych w rozbiciu na pełnoletnie osoby opuszczające rodziny zastępcze, pełnoletnie osoby opuszczające placówki opiekuńczo-wychowawczej

Grupa	Odływ z instytucjonalnej pieczy zastępczej	Odływ z rodzin zastępczych niezawodowych	Odływ z rodzin zastępczych spokrewnionych	Odływ z rodzin zastępczych zawodowych	Odływ z rodzinnych domów dziecka
Dzieci powyżej 18 roku życia	0	7	6	4	6

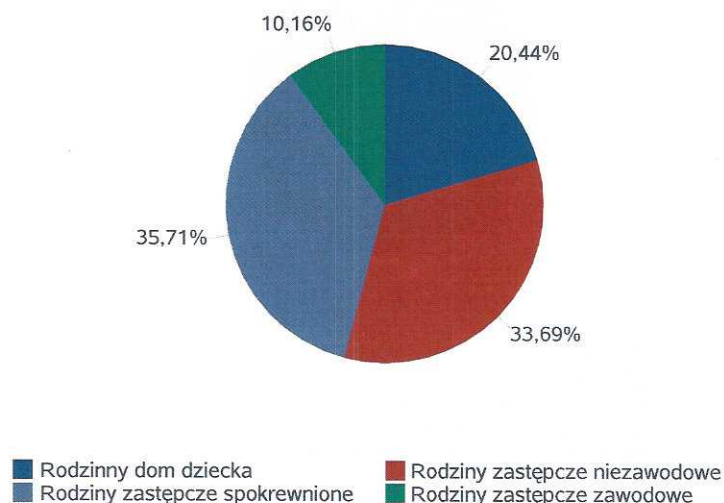


- Odływ z instytucjonalnej pieczy zastępczej
- Odływ z rodzin zastępczych niezawodowych
- Odływ z rodzin zastępczych spokrewnionych
- Odływ z rodzin zastępczych zawodowych
- Odływ z rodzinnych domów dziecka

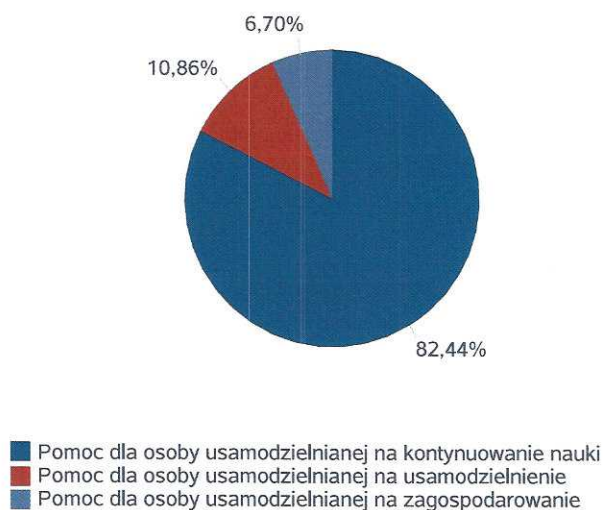
Kwota w złotych ogółem świadczeń na usamodzielnienia w rozbiciu na pełnoletnie osoby opuszczające rodziny zastępcze, pełnoletnie osoby opuszczające placówki opiekuńczo-wychowawcze

Rodzaj usamodzielnienia	Rodzinny dom dziecka	Rodziny zastępcze niezawodowe	Rodziny zastępcze spokrewnione	Rodziny zastępcze zawodowe
Pomoc dla osoby usamodzielnianej na kontynuowanie nauki	33 531,00 zł	54 584,00 zł	46 866,00 zł	6 592,00 zł
Pomoc dla osoby usamodzielnianej na usamodzielnienie	0,00 zł	0,00 zł	11 190,00 zł	7 458,00 zł
Pomoc dla osoby usamodzielnianej na zagospodarowanie	1 577,00 zł	3 272,00 zł	3 272,00 zł	3 390,00 zł

Procentowy udział wydatków wg rodzaju placówki



Procentowy udział wydatków wg rodzaju usamodzielnienia



**Dane o osobach korzystających z pomocy i wsparcia
POWIAT - ZADANIA PCPR ORAZ MOPR
wypełniają wyłącznie powiaty i miasta na prawach powiatu
w całym okresie sprawozdawczym**

WYSZCZEGÓLNIENIE	Rok 2020	Rok oceny 2021	Prognoza 2022
INDYWIDUALNE PROGRAMY POMOCY			
PROGRAM ODDZIAŁYWAŃ KOREKCYJNO-EDUKACYJNYCH DLA OSÓB STOSUJĄCYCH PRZEMOC W RODZINIE			
Liczba osób korzystających z usług	1	0	8
USAMODZIELNIENIE			
PEŁNOLETNIE OSOBY OPUSZCZAJĄCE INSTYTUCJE, O KTÓRYCH MOWA W ART. 88 UST.1 USTAWY O POMOCY SPOŁECZNEJ			
Liczba osób	2	2	3
Kwota świadczeń w złotych	3	9 964	16 572
W TYM: (od poz. 4 do poz. 9)			
POMOC PIENIĘŻNA NA USAMODZIELNIENIE			
Liczba osób	4	0	2
Kwota świadczeń w złotych	5	0	7 052
POMOC PIENIĘŻNA NA KONTYNUOWANIE NAUKI			
Liczba osób	6	2	3
Kwota świadczeń w złotych	7	9 964	9 520
POMOC NA ZAGOSPODAROWANIE W FORMIE RZECZOWEJ			
Liczba osób	8	0	0
Kwota świadczeń w złotych	9	0	0
REHABILITACJA ZAWODOWA I SPOŁECZNA OSÓB NIEPEŁNOSPRAWNYCH			
Ogólna kwota dofinansowania (PFRON, środki własne powiatu)	10	3 512 521	4 469 494
POMOC NA LIKWIDACJĘ BARIER ARCHITEKTONICZNYCH, TECHNICZNYCH I W KOMUNIKOWANIU SIĘ			
Liczba osób, które uzyskały dofinansowanie	11	170	280
Wartość dofinansowania w złotych	12	360 067	510 000
TURNUSY REHABILITACYJNE			
Liczba osób, które uzyskały pomoc	13	242	600
Wartość dofinansowania w złotych	14	320 128	400 000
ZAOPATRZENIE W PRZEDMIOTY ORTOPEDYCZNE, ŚRODKI POMOCNICZE I SPRZĘT REHABILITACYJNY			
Liczba osób, które uzyskały pomoc	15	1 613	1 700
Wartość dofinansowania w złotych	16	613 253	927 414
PROGRAM "AKTYWNY SAMORZĄD"			
Liczba świadczeń	17	142	160
Wartość dofinansowania w złotych	18	472 714	570 000
Liczba osób z niepełnosprawnościami korzystających z form wsparcia pomocy społecznej ogółem	19	142	132
DOFINANSOWANIE SPORTU, KULTURY, REKREACJI I TURYSTYKI			
Liczba dofinansowanych imprez	20	8	17
Liczba niepełnosprawnych uczestników	21	155	315
Wartość dofinansowania ogółem w złotych	22	26 286	72 000
DOFINANSOWANIE USŁUG TŁUMACZA JĘZYKA MIGOWEGO LUB TŁUMACZA - PRZEWODNIKA			
Wartość dofinansowania w złotych	23	0	0

4. Inne rodzaje pomocy i świadczeń

Punkt Interwencji Kryzysowej w Chojnicach działający w strukturach Powiatowego Centrum Pomocy Rodzinie w Chojnicach został powołany na podstawie Uchwały Nr 116/2015 Zarządu Powiatu Chojnickiego z dnia 15.09.2015r.

W roku 2021 Punkt Interwencji Kryzysowej realizował następujące działania:

- 1) Udzielanie wsparcia psychologicznego i terapeutycznego osobom pozostającym w kryzysie oraz ofiarom przemocy,
- 2) Udzielanie wsparcia pedagogicznego osobom pozostającym w kryzysie oraz ofiarom przemocy,
- 3) Udzielanie pomocy prawnej osobom pozostającym w kryzysie oraz ofiarom przemocy,
- 4) Zapewnienie bezpiecznego schronienia dla ofiar przemocy w rodzinie,
- 5) Udział w Zespołach Interdyscyplinarnych ds. Przeciwdziałania Przemocy w Rodzinie oraz praca w grupach roboczych
- 6) Współpraca z instytucjami działającymi na rzecz rodziny,
- 7) Doskonalenie kadry Punktu Interwencji Kryzysowej.

W ramach Punktu Interwencji Kryzysowej Powiatowe Centrum Pomocy Rodzinie w Chojnicach współpracuje ze Specjalistycznym Ośrodkiem Wsparcia dla Ofiar Przemocy w Rodzinie w Tucholi w zakresie zabezpieczenia bezpłatnego pobytu poza miejscem zamieszkania dla ofiar przemocy.

W roku 2021 w Punkcie Interwencji Kryzysowej zatrudnieni byli następujący specjaliści:

- * psycholog,
- * pedagog, specjalista ds. przemocy w rodzinie,
- * terapeuta uzależnień,
- * psychotraumatolog,
- * prawnik,
- * socjoterapeuta

Świadczeniobiorcy zgłaszali się do PIK z następującą problematyką:

- * przemoc w rodzinie,
- * uzależnienia,
- * współuzależnienia,
- * problemy rodzinne (konflikty małżeńskie, problemy emocjonalne, trudności wychowawcze, inne kryzysy),
- * zaburzenia psychiczne

W roku 2021 w ramach działalności PIK prowadzone były grupowe zajęcia socjoterapeutyczne do których skierowana została dzieci i młodzież przebywająca w rodzinnej pieczy zastępczej. Uczestnicy zostali podzieleni na dwie grupy. Kryterium podziału na grupy był wiek uczestnika. Łącznie skierowanych do uczestnictwa było 15 wychowanków.

Celem zajęć socjoterapeutycznych było odreagowanie emocjonalne oraz nabywanie nowych umiejętności. Podczas zajęć uczestnicy mieli okazję uczyć się rozumieć własne potrzeby, aktywizować się, koncentrować, odprężyć, wypoczywać, redukować napięcie emocjonalne.

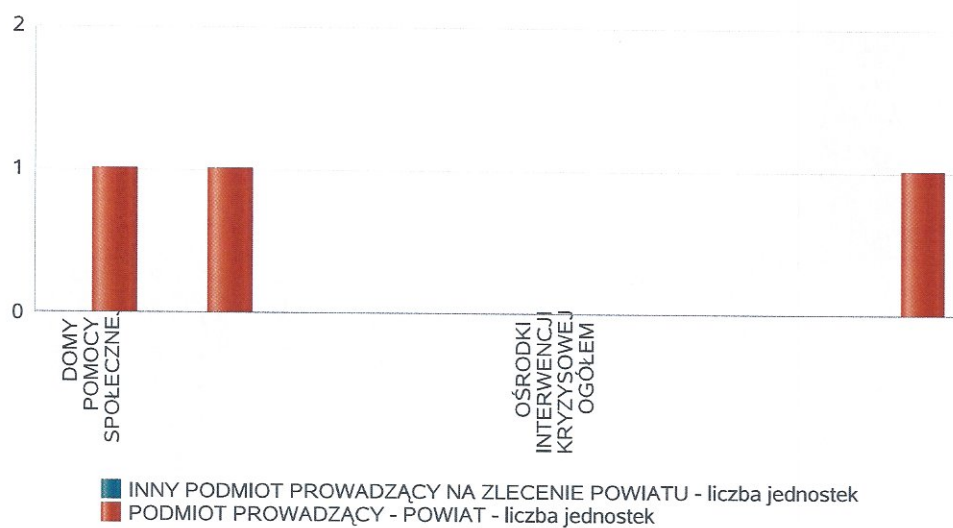
5. Zasoby instytucjonalne pomocy i wsparcia

Pomoc społeczna to nie tylko wsparcie finansowe osób i rodzin potrzebujących pomocy, ale także pomoc instytucjonalna, świadczona przez placówki pomocy społecznej. W powiecie chojnickim prowadzą działalność następujące instytucje pomocy społecznej, finansowane z budżetu powiatu: Dom Pomocy Społecznej oraz Mieszkanie Chronione Treningowe dla pełnoletnich wychowanków rodzinnej i instytucjonalnej pieczy zastępczej. Poniżej prezentujemy w formie graficznej i tabelarycznej szczegółowe dane dotyczące: liczby placówek w podziale na typ i instytucje prowadzącą, liczby miejsc i liczby osób korzystających z placówek, wskaźnik nasycenia usługami w postaci domów pomocy społecznej, środowiskowych domów samopomocy, mieszkań chronionych.

Liczba jednostek organizacyjnych pomocy i integracji społecznej o zasięgu lokalnym i o zasięgu ponadgminnym w podziale na instytucję prowadzącą

Jednostka	INNY PODMIOT PROWADZĄCY NA ZLECENIE POWIATU - liczba jednostek	PODMIOT PROWADZĄCY - POWIAT - liczba jednostek
DOMY POMOCY SPOŁECZNEJ	0	1
MIESZKANIA CHRONIONE OGÓŁEM	0	1
NOCLEGOWNIE	0	0
OGRZEWALNIE	0	0
OŚRODKI INTERWENCJI KRYZYSOWEJ OGÓŁEM	0	0
OŚRODKI WSPARCIA OGÓŁEM	0	0
PLACÓWKI SPECJALISTYCZNEGO PORADNICTWA OGÓŁEM	0	0
POWIATOWE CENTRA POMOCY RODZINIE		1

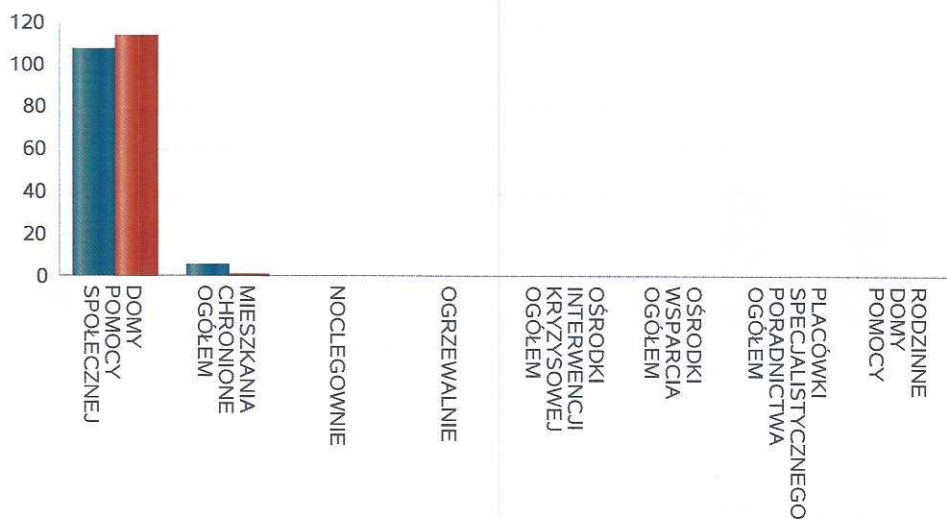
Liczba jednostek organizacyjnych pomocy i integracji społecznej



Liczba miejsc w jednostkach organizacyjnych pomocy i integracji społecznej o zasięgu lokalnym i o zasięgu ponadgminnym

Rodzaj placówki	liczba miejsc	liczba osób korzystających
DOMY POMOCY SPOŁECZNEJ	108	114
MIESZKANIA CHRONIONE OGÓŁEM	6	1
NOCLEGOWNIE	0	0
OGRZEWALNIE	0	0
OŚRODKI INTERWENCJI KRYZYSOWEJ OGÓŁEM		0
OŚRODKI WSPARCIA OGÓŁEM	0	0
PLACÓWKI SPECJALISTYCZNEGO PORADNICTWA OGÓŁEM		0
RODZINNE DOMY POMOCY	0	0

Liczba miejsc w jednostkach organizacyjnych pomocy i integracji społecznej o zasięgu lokalnym i o zasięgu ponadgminnym

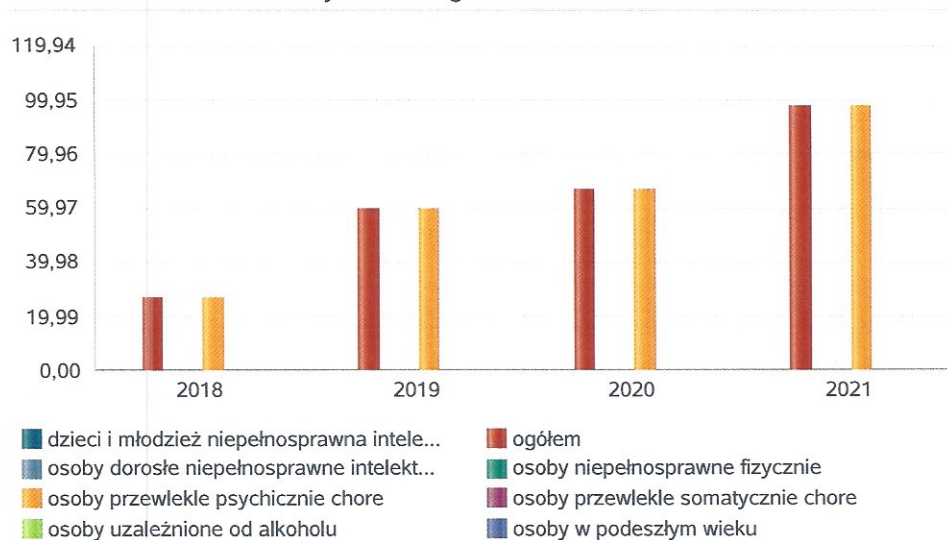


Nasylenie usługami w DPS

Wskaźnik obliczany jako stosunek liczby osób umieszczonych w DPS pomnożony przez 100 do sumy liczby osób umieszczonych w DPS i liczby oczekujących

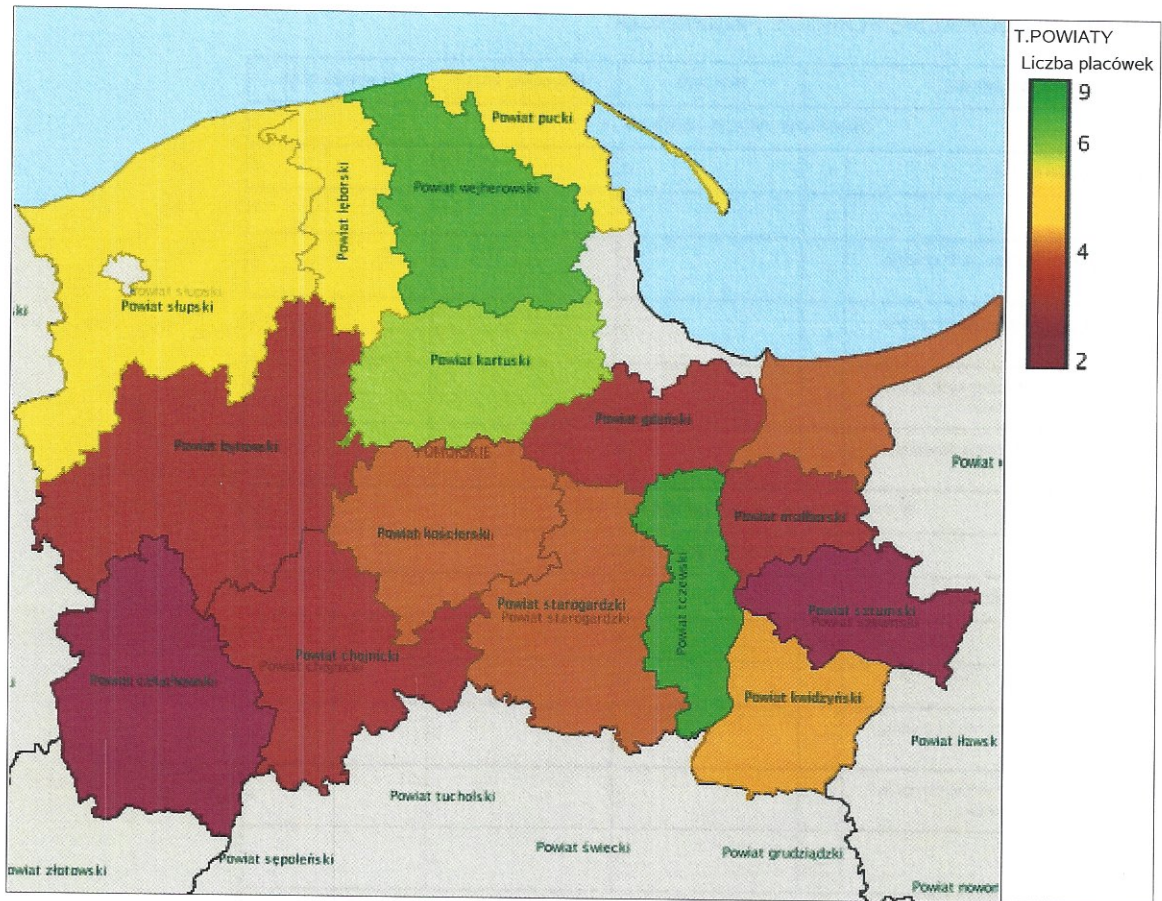
Grupa osób	Wskaźnik nasycenia usługami w DPS-ach wyrażony w %			
	2018	2019	2020	2021
ogółem	27,27	59,26	66,67	97,30
osoby w podeszłym wieku				
osoby przewlekle somatycznie chore				
osoby przewlekle psychicznie chore	27,27	59,26	66,67	97,30
osoby dorosłe niepełnosprawne intelektualnie				
dzieci i młodzież niepełnosprawna intelektualnie				
osoby niepełnosprawne fizycznie				
osoby uzależnione od alkoholu				

Nasylenie usługami w DPS-ach



Rozmieszczenie jednostek organizacyjnych pomocy i integracji społecznej o zasięgu ponadgminnym

Powiat	Ogółem	DOMY POMOCY SPOŁ.	MIESZK. CHRO - NIONE OG.	NOCLE - GOWNIE	OGRZE - WALNIE	OŚR. INTER - WENCJI KRYZYS. OG.	OŚRODKI WSPARCIA OGÓŁEM	PLAC. SPEC. PORAD.	POWIAT. CENTRA POM. RODZ.
Powiat bytowski	3	1	1	0	0	0	0	0	1
Powiat chojnicki	3	1	1	0	0	0	0	0	1
Powiat człuchowski	2	1	0	0	0	0	0	0	1
Powiat gdański	3	1	1	0	0	0	0	0	1
Powiat kartuski	7	2	1	0	0	1	2	0	1
Powiat kościerski	4	2	0	0	0	1	0	0	1
Powiat kwidzyński	5	2	0	0	0	1	1	0	1
Powiat lęborski	6	2	1	0	0	1	1	0	1
Powiat malborski	3	1	1	0	0	0	0	0	1
Powiat nowodworski (pomorskie)	4	1	1	0	0	1	0	0	1
Powiat pucki	6	2	1	0	0	0	2	0	1
Powiat starogardzki	4	3	0	0	0	0	0	0	1
Powiat sztumski	2	0	1	0	0	0	0	0	1
Powiat słupski	6	4	1	0	0	0	0	0	1
Powiat tczewski	9	7	0	0	0	1	0	0	1
Powiat wejherowski	8	3	2	0	0	0	1	1	1



ZASOBY INSTYTUCJONALNE POMOCY I WSPARCIA

WYSZCZEGÓLNIENIE		Rok 2020	Rok oceny 2021	Prognoza 2022
OŚRODKI WSPARCIA - OGÓLEM				
Liczba miejsc w placówkach ogółem	1	0	0	0
Liczba osób korzystających	2	0	0	0
Liczba osób oczekujących (wg stanu na 31 grudnia danego roku)	3	0	0	0
Liczba decyzji odmownych (wg stanu na 31 grudnia danego roku)	4	0	0	0
Kadra placówek - liczba osób zatrudnionych ogółem (wg stanu na 31 grudnia danego roku)	5	0	0	0
Roczny koszt prowadzenia i utrzymania placówek (w złotych)	6	0	0	0
W TYM (z wierszy 1-6, dotyczy wierszy 7-27):				
ŚRODOWISKOWE DOMY SAMOPOMOCY				
Liczba miejsc w placówkach ogółem	7	0	0	0
Liczba osób korzystających	8	0	0	0
Liczba osób umieszczonych	9	0	0	0
Liczba osób oczekujących (wg stanu na 31 grudnia danego roku)	10	0	0	0
Kadra placówek - liczba osób zatrudnionych ogółem (wg stanu na 31 grudnia danego roku)	11	0	0	0
Roczny koszt prowadzenia i utrzymania placówek (w złotych)	12	0	0	0
DZIENNE DOMY POMOCY				
Liczba miejsc w placówkach ogółem	13	0	0	0
Liczba osób korzystających	14	0	0	0
Liczba osób oczekujących (wg stanu na 31 grudnia danego roku)	15	0	0	0
Kadra placówek - liczba osób zatrudnionych ogółem (wg stanu na 31 grudnia danego roku)	16	0	0	0
Roczny koszt prowadzenia i utrzymania placówek (w złotych)	17	0	0	0
KLUBY SAMOPOMOCY				
Liczba miejsc w placówkach ogółem	18	0	0	0
Liczba osób korzystających	19	0	0	0
Liczba osób oczekujących (wg stanu na 31 grudnia danego roku)	20	0	0	0
Kadra placówek - liczba osób zatrudnionych ogółem (wg stanu na 31 grudnia danego roku)	21	0	0	0
Roczny koszt prowadzenia i utrzymania placówek (w złotych)	22	0	0	0
SCHRONISKA DLA OSÓB BEZDOMNYCH i SCHRONISKA DLA OSÓB BEZDOMNYCH Z USŁUGAMI OPIEKUNCZYMI				
Liczba miejsc w placówkach ogółem	23	0	0	0
Liczba osób korzystających	24	0	0	0
Liczba osób skierowanych w wyniku eksmisji	25	0	0	0
Kadra placówek - liczba osób zatrudnionych ogółem (wg stanu na 31 grudnia danego roku)	26	0	0	0
Roczny koszt prowadzenia i utrzymania placówek (w złotych)	27	0	0	0
OGRZEWAŁNIE				

WYSZCZEGÓLNIENIE		Rok 2020	Rok oceny 2021	Prognoza 2022
Liczba miejsc w placówkach ogółem	28	0	0	0
Liczba osób korzystających	29	0	0	0
Kadra placówek - liczba osób zatrudnionych ogółem (wg stanu na 31 grudnia danego roku)	30	0	0	0
Roczny koszt prowadzenia i utrzymania placówek (w złotych)	31	0	0	0
NOCLEGOWNIE				
Liczba miejsc w placówkach ogółem	32	0	0	0
Liczba osób korzystających	33	0	0	0
Liczba osób skierowanych w wyniku eksmisji	34	0	0	0
Kadra placówek - liczba osób zatrudnionych ogółem (wg stanu na 31 grudnia danego roku)	35	0	0	0
Roczny koszt prowadzenia i utrzymania placówek (w złotych)	36	0	0	0

ZASOBY INSTYTUCJONALNE POMOCY i WSPARCIA (c.d.)

WYSZCZEGÓLNIENIE		Rok 2020	Rok oceny 2021	Prognoza 2022
DOMY POMOCY SPOŁECZNEJ				
Liczba miejsc w placówkach ogółem	1	108	108	108
Liczba osób korzystających	2	116	114	114
Liczba osób umieszczonych	3	10	8	8
Liczba osób oczekujących (wg stanu na 31 grudnia danego roku)	4	5	3	3
Liczba decyzji odmownych (wg stanu na 31 grudnia danego roku)	5	0	0	0
Kadra placówek - liczba osób zatrudnionych ogółem (wg stanu na 31 grudnia danego roku)	6	70	70	70
Roczny koszt prowadzenia i utrzymania placówek (w złotych)	7	6 616 086	6 415 194	6 565 376
MIESZKANIA CHRONIONE OGÓŁEM				
Liczba miejsc w placówkach ogółem	8	6	6	6
Liczba osób korzystających	9	2	1	2
Liczba osób umieszczonych	10	2	1	2
Liczba osób oczekujących (wg stanu na 31 grudnia danego roku)	11	0	0	0
Kadra placówek - liczba osób zatrudnionych ogółem (wg stanu na 31 grudnia danego roku)	12	0	0	0
Roczny koszt prowadzenia i utrzymania placówek (w złotych)	13	19 261	17 738	19 000
OŚRODKI INTERWENCJI KRYZYSOWEJ OGÓŁEM (powiatowe)				
Liczba miejsc w placówkach ogółem	14	0	0	0
Liczba osób korzystających	15	0	0	0
PLACÓWKI SPECJALISTYCZNEGO PORADNICTWA (powiatowe)				
Liczba osób korzystających	16	0	0	0
Kadra placówek - liczba osób zatrudnionych ogółem (wg stanu na 31 grudnia danego roku)	17	0	0	0
Roczny koszt prowadzenia i utrzymania placówek (w złotych)	18	0	0	0

WYSZCZEGÓLNIENIE		Rok 2020	Rok oceny 2021	Prognoza 2022
PLACÓWKI WSPARCIA DZIENNEGO				
Liczba miejsc w placówkach ogółem	19	0	0	0
Liczba osób korzystających	20	0	0	0
Kadra placówek - liczba osób zatrudnionych ogółem (wg stanu na 31 grudnia danego roku)	21	0	0	0
Roczny koszt prowadzenia i utrzymania placówek (w złotych)	22	0	0	0
PLACÓWKI OPIEKUNCZO-WYCHOWAWCZE OGÓLEM				
Liczba miejsc w placówkach ogółem	23	0	0	0
Liczba osób korzystających	24	0	0	0
Kadra placówek - liczba osób zatrudnionych ogółem (wg stanu na 31 grudnia danego roku)	25	0	0	0
Roczny koszt prowadzenia i utrzymania placówek (w złotych)	26	0	0	0
W tym: PLACÓWKI TYPU RODZINNEGO				
Liczba miejsc w placówkach ogółem	27	0	0	0
Liczba osób korzystających	28	0	0	0
Kadra placówek - liczba osób zatrudnionych ogółem (wg stanu na 31 grudnia danego roku)	29	0	0	0
Roczny koszt prowadzenia i utrzymania placówek (w złotych)	30	0	0	0
CENTRUM INTEGRACJI SPOŁECZNEJ				
Liczba uczestników zajęć	31	0	0	0
KLUB INTEGRACJI SPOŁECZNEJ				
Liczba uczestników zajęć	32	X	X	X
WARSZTAT TERAPII ZAJĘCIOWEJ				
Liczba uczestników zajęć	33	105	105	105
Kadra placówek - liczba osób zatrudnionych ogółem (wg stanu na 31 grudnia danego roku)	34	40	39	40
Roczny koszt prowadzenia i utrzymania placówek (w złotych)	35	2 391 200	2 556 500	2 811 200
ZAKŁAD AKTYWNOŚCI ZAWODOWEJ				
Liczba uczestników zajęć	36	0	0	0

INNE INSTYTUCJE POMOCY I WSPARCIA

Rodzaj instytucji	Wyszczególnienie		Rok 2020	Rok oceny 2021	Prognoza 2022
Spółdzielnie socjalne dla których JST jest założycielem lub członkiem	Liczba spółdzielni socjalnych	1	0	0	0
	Liczba osób zatrudnionych w spółdzielniach socjalnych (ogółem wg stanu na 31 grudnia danego roku)	2	0	0	0
	W tym, z wiersza powyżej, liczba osób, o których mowa w art. 4 ust. 1 ustawy o spółdzielniach socjalnych, zatrudnionych w spółdzielniach socjalnych (wg stanu na 31 grudnia danego roku)	3	0	0	0
Liczba organizacji pozarządowych w obszarze włączenia społecznego działających na terenie JST	4		0	0	0

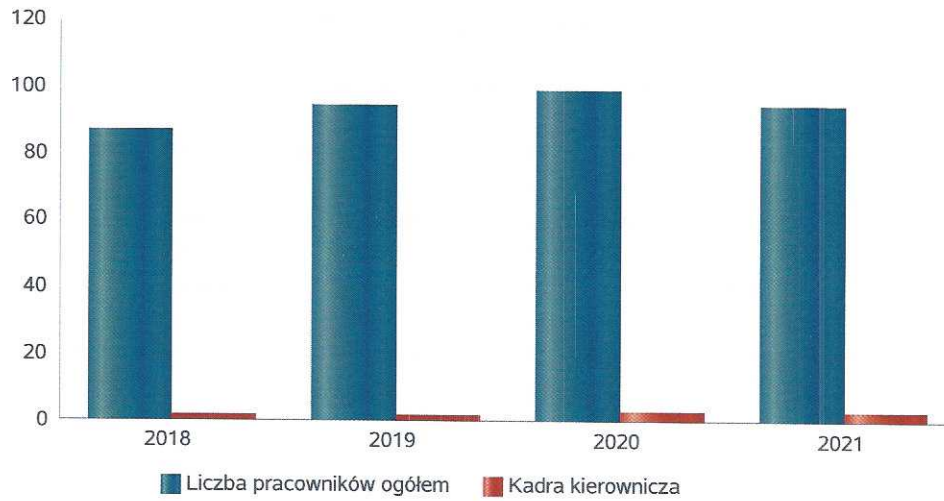
6. Kadra jednostki organizacyjnej pomocy społecznej

W roku oceny, kadra powiatowego centrum pomocy rodzinie liczyła 26 osób w tym: kadra kierownicza 2 osoby, pracownicy socjalni 1 osoba, pozostali pracownicy 23 osoby. Spośród zatrudnionych w powiatowym centrum pomocy rodzinie pracowników 24 posiada wykształcenie wyższe, 1 pracownik wykształcenie średnie. Wśród pracowników 2 osoby posiadają specjalizację z organizacji pomocy społecznej. Poniżej prezentujemy w formie graficznej szczegółowe dane dotyczące liczby pracowników jednostki w tym: kadry kierowniczej, pracowników socjalnych, wskaźnika specjalizacji pracowników socjalnych, wskaźnika spełnienia zapisów ustawowych dotyczących zatrudnienia pracowników socjalnych.

Kadra jednostek organizacyjnych pomocy społecznej - osoby zatrudnione

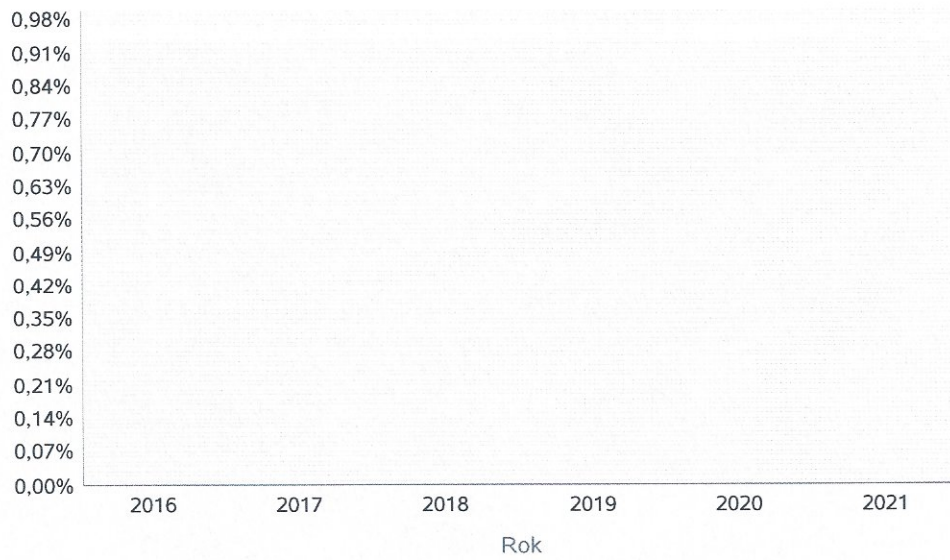
Zatrudnieni	Liczba osób			
	2018	2019	2020	2021
Ogółem we wszystkich rodzajach placówek	85	92	96	91
Kierownicy, dyrektorzy, zastępcy	2	2	3	3

Kadra jednostek organizacyjnych pomocy społecznej - osoby zatrudnione



Kadra jednostek organizacyjnych pomocy społecznej

Rok	Wskaźnik
2016	0,00%
2017	0,00%
2018	0,00%
2019	0,00%
2020	0,00%
2021	0,00%




6.1. Zatrudnienie pomocnicze w jednostce organizacyjnej pomocy społecznej

W ramach wsparcia dzieci i opiekunów zastępczych w codziennym funkcjonowaniu Zespół ds. rodzinnej pieczy zastępczej podejmował działania w celu pozyskania wolontariuszy. W roku 2021 pozyskano jednego wolontariusza. Praca wolontariusza polegała na pomocy dzieciom umieszczonym w rodzinnej pieczy zastępczej w nauce, w odrabianiu zadań domowych, organizowaniu im czasu wolnego.

6.2. Zespoły pracy socjalnej i integracji społecznej w jednostce pomocy społecznej


7. Środki finansowe na wydatki w pomocy społecznej i innych obszarach polityki społecznej w budżecie jednostki samorządu terytorialnego

WYDATKI W OBSZARACH POLITYKI SPOŁECZNEJ W JEDNOSTKACH SAMORZĄDU TERYTORIALNEGO



- 855 - RODZINA
- 853 - POZOSTAŁE ZADANIA W ZAKRESIE POLITYKI SPOŁECZNEJ
- 852 - POMOC SPOŁECZNA
- 851 - OCHRONA ZDROWIA
- 854 - EDUKACYJNA OPIEKA WYCHOWAWCZA

WYDATKI W OBSZARACH POLITYKI SPOŁECZNEJ W OPS / PCPR



- 855 - RODZINA
- 852 - POMOC SPOŁECZNA
- 851 - OCHRONA ZDROWIA
- 853 - POZOSTAŁE ZADANIA W ZAKRESIE POLITYKI SPOŁECZNEJ
- 854 - EDUKACYJNA OPIEKA WYCHOWAWCZA

ŚRODKI FINANSOWE NA WYDATKI W POMOCY SPOŁECZNEJ I INNYCH OBSZARACH POLITYKI SPOŁECZNEJ W BUDŻECIE JEDNOSTKI SAMORZĄDU TERYTORIALNEGO ZADANIA WŁASNE I ZADANIA ZLECONE - w złotych

WYSZCZEGÓLNIENIE		Rok 2020	Rok oceny 2021	Prognoza 2022
OGÓŁEM				
OGÓŁEM (działy)	1	18 862 422	12 807 508	20 230 870
W tym: w budżecie OPS/PCPR	2	6 648 744	7 490 640	8 696 000
851 - OCHRONA ZDROWIA				
85153 - Przeciwdziałanie narkomanii	3	0	0	0
w tym: w budżecie OPS / PCPR	4	0	0	0
85154 - Przeciwdziałanie alkoholizmowi	5	0	0	0
w tym: w budżecie OPS / PCPR	6	0	0	0
852 - POMOC SPOŁECZNA				
85202 - Domy pomocy społecznej	7	6 616 086	641 194	6 565 376
w tym: w budżecie OPS / PCPR	8	0	0	0
85203 - Ośrodki Wsparcia	9	0	0	0
w tym: w budżecie OPS / PCPR	10	0	0	0
85205 - Zadania w zakresie przeciwdziałania przemocy w rodzinie	11	35 898	72 744	150 000
w tym: w budżecie OPS / PCPR	12	35 898	72 744	150 000
85213 - Składki na ubezpieczenie zdrowotne opłacane za osoby pobierające niektóre świadczenia z pomocy społecznej oraz za osoby uczestniczące w zajęciach w centrum integracji społecznej	13	0	0	0
w tym: w budżecie OPS / PCPR	14	0	0	0

WYSZCZEGÓLNIENIE		Rok 2020	Rok oceny 2021	Prognoza 2022
85214 - Zasiłki okresowe, celowe i pomoc w naturze oraz składki na ubezpieczenia emerytalne i rentowe	15	0	0	0
w tym: w budżecie OPS	16	0	0	0
85215 - Dodatki mieszkaniowe	17	0	0	0
w tym: w budżecie OPS	18	0	0	0
85216 - Zasiłki stałe	19	0	0	0
w tym: w budżecie OPS	20	0	0	0
85218 - Powiatowe Centra Pomocy Rodzinie	21	1 281 861	1 192 156	1 400 000
w tym: w budżecie PCPR	22	1 281 861	1 192 156	1 400 000
85219 - Ośrodki Pomocy Społecznej	23	X	X	X
w tym: w budżecie OPS	24	X	X	X
85220 - Jednostki specjalistycznego poradnictwa, mieszkania chronione i ośrodki interwencji kryzysowej	25	19 261	17 738	19 000
w tym: w budżecie OPS / PCPR	26	19 261	17 738	19 000
85228 - Usługi opiekuńcze i specjalistyczne usługi opiekuńcze	27	0	0	0
w tym: w budżecie OPS / PCPR	28	0	0	0
85230 - Pomoc w zakresie dożywiania	29	0	0	0
w tym: w budżecie OPS	30	0	0	0
85231 - Pomoc dla cudzoziemców	31	0	0	0
w tym: w budżecie OPS / PCPR	32	0	0	0
W tym (z wiersza 31): Wydatki na pomoc dla cudzoziemców w celu integracji ze środowiskiem (cudzoziemcy, którzy uzyskali status uchodźcy lub ochronę uzupełniającą)	33	0	0	0
w tym: w budżecie OPS / PCPR	34	0	0	0
85232 - Centra Integracji Społecznej	35	0	0	0
w tym: w budżecie OPS / PCPR	36	0	0	0
85278 - Usuwanie skutków klęsk żywiołowych	37	0	0	0
w tym: w budżecie OPS / PCPR	38	0	0	0
85295 - Pozostała działalność	39	0	0	0
w tym: w budżecie OPS / PCPR	40	0	0	0
853 - POZOSTAŁE ZADANIA W ZAKRESIE POLITYKI SPOŁECZNEJ				
85311 - Rehabilitacja zawodowa i społeczna osób niepełnosprawnych	41	0	0	0
w tym: w budżecie OPS / PCPR	42	0	0	0
85321 - Zespoły orzekania o niepełnosprawności	43	502 927	498 520	500 000
w tym: w budżecie dyspozycji OPS / PCPR	44	0	0	0
85324 - Państwowy Fundusz Rehabilitacji Osób Niepełnosprawnych	45	3 512 521	4 177 154	4 469 494
w tym: w budżecie OPS / PCPR	46	0	0	0
85395 - Pozostała działalność w zakresie polityki społecznej	47	0	0	0
w tym: w budżecie OPS / PCPR	48	0	0	0
854 - EDUKACYJNA OPIEKA WYCHOWAWCZA				
85415 - Pomoc materialna dla uczniów o charakterze socjalnym	49	0	0	0
w tym: w budżecie OPS / PCPR	50	0	0	0

WYSZCZEGÓLNIENIE		Rok 2020	Rok oceny 2021	Prognoza 2022
85416 - Pomoc materialna dla uczniów o charakterze motywacyjnym	51	0	0	0
w tym: w budżecie OPS / PCPR	52	0	0	0
855 - RODZINA				
85501 - Świadczenie wychowawcze	53	0	0	0
w tym: w budżecie OPS / PCPR	54	0	0	0
85502 - Świadczenia rodzinne, świadczenie z funduszu alimentacyjnego oraz składki na ubezpieczenia emerytalne i rentowe z ubezpieczenia społecznego	55	0	0	0
w tym: w budżecie OPS / PCPR	56	0	0	0
85504 - Wspieranie rodziny	57	56 730	0	0
w tym: w budżecie OPS / PCPR	58	0	0	0
85516 - Tworzenie i funkcjonowanie żłobków	59	0	0	0
w tym: w budżecie OPS / PCPR	60	0	0	0
85516 - Tworzenie i funkcjonowanie klubów dziecięcych	61	0	0	0
w tym: w budżecie OPS / PCPR	62	0	0	0
85516 - Dzienni opiekunowie	63	0	0	0
w tym: w budżecie OPS / PCPR	64	0	0	0
85508 - Rodziny zastępcze	65	5 792 464	5 062 463	5 557 000
w tym: w budżecie OPS / PCPR	66	4 267 050	5 062 463	5 557 000
85510 - Działalność placówek opiekuńczo-wychowawczych	67	1 044 674	1 145 539	1 570 000
w tym: w budżecie OPS / PCPR	68	1 044 674	1 145 539	1 570 000
85513 - Składki na ubezpieczenie zdrowotne opłacane za osoby pobierające niektóre świadczenia rodzinne, zgodnie z przepisami ustawy o świadczeniach rodzinnych oraz za osoby pobierające zasiłki dla opiekunów, zgodnie z przepisami ustawy z dnia 4 kwietnia 2014 r. o ustaleniu i wypłacie zasiłków dla opiekunów	69	0	0	0
w tym: w budżecie OPS / PCPR	70	0	0	0
85514 - Składki na ubezpieczenie zdrowotne opłacane za osoby przebywające na urloпах wychowawczych, za osoby zatrudnione jako nianie oraz za osoby sprawujące osobistą opiekę nad dzieckiem	71	0	0	0
w tym: w budżecie OPS / PCPR	72	0	0	0
85578 Usuwanie skutków klęsk żywiołowych	73	0	0	0
w tym: w budżecie OPS / PCPR	74	0	0	0

8. Aktywność projektowo-konkursowa jednostki organizacyjnej pomocy społecznej

Powiatowe Centrum Pomocy Rodzinie w Chojnicach wyznaczone przez Starostę Chojnickiego na organizatora pieczy zastępczej otrzymało w roku 2021 grant w ramach projektu „Pomorskie dzieciom”, realizowanego z ramach działania 6.2.2 Rozwój usług społecznych Regionalnego Programu Operacyjnego Województwa Pomorskiego na lata 2014-2020.

Wartość grantu wyniosła 170 560,00 zł, w tym dofinansowanie z Europejskiego Funduszu Społecznego - 161 084,44 zł. oraz ze środków budżetu państwa - 9475,56 zł. Realizacja projektu rozpoczęła się z dniem 01.09.2021r. a ukończy się z dniem 31.12.2022r.

Celem projektu „Pomorskie dzieciom” jest łagodzenie skutków epidemii COVID -19 oraz przeciwdziałanie jej negatywnym konsekwencjom poprzez wsparcie dzieci i młodzieży zagrożonych wykluczeniem społecznym, w szczególności przebywających w rodzinnej i instytucjonalnej pieczy zastępczej oraz objętych opieką hospicjów domowych, jak również wsparcie kadry tych podmiotów.

Główny cel grantu to zapobieganie i ograniczenie negatywnych skutków epidemii COVID -19 w obszarze pieczy zastępczej poprzez wzmocnienie zawodowych rodzin zastępczych i rodzinnych domów dziecka z terenu powiatu chojnickiego.

Grant został przyznany z przeznaczeniem na wsparcie dzieci i młodzieży zagrożonych ubóstwem lub wykluczeniem społecznym, przebywających w rodzinnej pieczy zastępczej i osób opuszczających pieczę zastępczą, jak również wsparcie zawodowych rodzin zastępczych i rodzinnych domów dziecka oraz pracowników organizatora pieczy zastępczej pracujących bezpośrednio z rodzinami zastępczymi.

Celem szczegółowym grantu w ramach projektu jest wsparcie dzieci, zawodowych rodzin zastępczych, rodzinnych domów dziecka i pracowników organizatora pieczy zastępczej w sytuacji zagrożenia wywołanym epidemią choroby COVID - 19 poprzez:

- * warsztaty edukacyjne dla pracowników systemu wspierania rodziny i pieczy zastępczej,
 - * wsparcie specjalistyczne skierowane do dzieci przebywających w zawodowych rodzinach zastępczych oraz rodzinnych domach dziecka,
 - * zapewnienie szeroko pojętej rehabilitacji dzieciom niepełnosprawnym przebywającym w rodzinnej pieczy zastępczej.
- Realizacja grantu pozwoliła na szerokie wsparcie uczestników projektu w walce z negatywnym wpływem COVID - 19 poprzez:
- * specjalistyczne wsparcie psychologiczne,
 - * specjalistyczne wsparcie psychiatryczne,
 - * specjalistyczne wsparcie logopedyczne - terapia logopedyczna,
 - * supervizja grupowa dla opiekunów zastępczych i prowadzących rodzinne domy dziecka,
 - * supervizja grupowa dla pracowników organizatora pieczy zastępczej,
 - * rehabilitacja dzieci niepełnosprawnych przebywających w pieczy zastępczej - fizjoterapia.
- Przewidywane rezultaty realizacji grantu:
- * wsparcie społeczne wychowanków rodzin zastępczych, poprawa jakości ich życia, rozwijanie kompetencji społecznych,
 - * szeroka profilaktyka zaburzeń wychowanków pieczy zastępczej,
 - * podniesienie kwalifikacji rodzin zastępczych, przeciwdziałanie wypaleniu zawodowemu oraz wspomaganie uczestników grantu w trudnych sytuacjach,
 - * poprawa jakości pracy pracowników merytorycznych, zwiększenie skuteczności pracy z rodziną, a co za tym idzie - polepszenie dobrostanu klientów i zwiększenie zadowolenia z wykonywanej pracy.

9. Współpraca z organizacjami pozarządowymi - zadania zlecone w obszarze pomocy i wsparcia

Organizator rodzinnej pieczy zastępczej współpracował w roku 2021 w realizacji swoich zadań z:

- * Starostwem Powiatowym w Chojnicach- Zarządem Powiatu Chojnickiego w zakresie uzgadniania polityki społecznej, w tym rozwoju pieczy zastępczej,
- * Komisją Zdrowia i Spraw Społecznych oraz Komisją Rewizyjną Rady Powiatu Chojnickiego w zakresie przedstawiania podejmowanych działań, występujących trudności i potrzeb w zakresie realizowanych zadań w pieczy zastępczej,
- * Powiatowymi Centrami Pomocy Rodzinie z terenu całej Polski w zakresie wymiany informacji o wolnych miejscach w rodzinnej i instytucjonalnej pieczy zastępczej, możliwości umieszczenia dzieci w pieczy zastępczej,
- * Ośrodkami pomocy społecznej w zakresie współpracy organizatora i koordynatora rodzinnej pieczy zastępczej z asystentami rodziny pracującymi z rodziną biologiczną dziecka umieszczonego w pieczy zastępczej na podstawie sporządzonego planu pomocy dziecku. Ośrodki pomocy społecznej udzielają informacji o funkcjonowaniu rodziców biologicznych w celu dokonania oceny zasadności dalszego pobytu dziecka w pieczy zastępczej. Asystenci rodzin zapraszani są na posiedzenia zespołu ds. okresowej oceny sytuacji dziecka umieszczonego w pieczy zastępczej,
- * Sądami w zakresie umieszczania dzieci w pieczy zastępczej, przekazywania informacji o zasadności dalszego pobytu dziecka w pieczy zastępczej, udzielania opinii na temat funkcjonowania dzieci w pieczy zastępczej, kontaktów z rodzicami biologicznymi. PCPR Chojnice informuje również sąd o potrzebie wszczęcia postępowania w zakresie zawieszenia lub pozbawienia władzy rodzicielskiej, jak również rozwiązania rodziny zastępczej na rzecz powrotu dziecka do rodziny biologicznej lub umieszczenia dziecka w innej formie pieczy zastępczej ,
- * Prokuraturą Rejonową w Chojnicach w zakresie zgłaszania podejrzeń o popełnieniu przestępstwa wobec dzieci umieszczonych w pieczy zastępczej,
- * Zespołem Kuratorskiej Służby Sądowej przy Sądzie Rejonowym w Chojnicach w zakresie zbierania szczegółowej informacji o dziecku kierowanym do pieczy zastępczej, w sytuacji gdy rodzina biologiczna objęta była nadzorem kuratorskim,
- * Poradnią Psychologiczno - Pedagogiczną w Chojnicach w zakresie kierowania dzieci umieszczonych w rodzinnej pieczy zastępczej na badanie psychologiczno - pedagogiczne, konsultacje specjalistyczne, jak również w zakresie organizacji szkoleń z obszaru opieki i wychowania dziecka,
- * Komendą Powiatową Policji w Chojnicach w zakresie pomocy w interwencyjnym umieszczeniu w pieczy zastępczej oraz pozyskiwaniu informacji na temat kandydatów na rodziny zastępcze (o ewentualnych interwencjach policji). Pracownicy PCPR Chojnice współpracują także z dzielnicowymi w zakresie funkcjonowania rodziców biologicznych urlopujących dzieci lub zabiegających o powrót dziecka do środowiska.
- * Ośrodkiem Profilaktyki Rodzinnej w Chojnicach, w zakresie podejmowania wspólnych działań wobec rodziców biologicznych dzieci umieszczonych w pieczy zastępczej, głównie w celu podejmowania przez nich terapii leczenia uzależnień,
- * Pomorskim Ośrodkiem Adopcyjnym w Gdańsku w przypadku zgłaszania dzieci z uregulowaną sytuacją prawną w celu poszukiwania rodzin przysposabiających oraz dokonywania okresowych ocen sytuacji dzieci w rodzinach zastępczych, na które są zapraszani przedstawiciele POA,
- * Szkołami w sprawie realizacji przez dzieci umieszczone w pieczy zastępczej obowiązku szkolnego oraz występowania ewentualnych problemów opiekuńczo - wychowawczych. Jako narzędzie badawcze PCPR Chojnice opracowało druk opinii o uczniu dot. sytuacji szkolnej dziecka , jak również współpracy ze szkołą opiekunów zastępczych,
- * Przedszkolami w sprawie uczęszczania do nich dzieci z pieczy zastępczej. Jako narzędzie badawcze PCPR Chojnice opracowało druk opinii o dziecku dot. funkcjonowania dziecka w przedszkolu, grupie rówieśniczej, jak również współpracy z placówką opiekunów zastępczych,
- * Stowarzyszeniem Na Rzecz Rodzinnych Domów Dziecka "Wspólny Dom" oraz Stowarzyszeniem Rodzin Zastępczych "Familia" w zakresie podejmowania wspólnych inicjatyw, organizacji festynu z okazji dnia rodzicielstwa zastępczego, pozyskiwania środków zewnętrznych na działalność stowarzyszeń, integracji rodzin zastępczych,
- * Placówkami opiekuńczo - wychowawczymi, w których zostały umieszczone dzieci z terenu powiatu chojnickiego. Kontakt pracowników PCPR nie kończy się na doprowadzeniu dziecka do placówki. Współpraca między instytucjami w dalszym czasie dotyczy pozyskiwaniu informacji o zachowaniu dziecka, postępach w nauce. Pracownik PCPR uczestniczy w w posiedzeniach ds. okresowej oceny sytuacji dziecka organizowanych przez placówkę. Wspólnie z placówką opiekuńczo - wychowawczą konstruowany jest indywidualny program usamodzielnienia wychowanka.
- * Centrum Edukacyjno - Wdrożeniowym w Chojnicach w celu nieodpłatnego udostępniania sali konferencyjnej na potrzeby przeprowadzania szkoleń dla rodzin zastępczych,
- * Szpitalem Specjalistycznym im. J.K. Łukowicza w Chojnicach w zakresie zabezpieczenia dzieci pozostawionych w szpitalu po urodzeniu lub w przypadku nieprawidłowości w sprawowaniu opieki nad dziećmi przez rodziców biologicznych,
- * Urzędami miast i gmin w zakresie pozyskiwania mieszkań komunalnych dla wychowanków opuszczających pieczę zastępczą,
- * Lokalnymi mediami w zakresie nieodpłatnego zamieszczania informacji o poszukiwaniu kandydatów na rodziny zastępcze,

* Wieloma lokalnymi przedsiębiorcami wspierającymi organizację Festynu z Okazji Dnia Rodzicielstwa Zastępczego.

10. Wnioski końcowe

Ocena zasobów pomocy społecznej dla powiatu chojnickiego za 2021 rok została przygotowana na podstawie danych zebranych przez Powiatowe Centrum Pomocy Rodzinie za pośrednictwem systemu Centralnej Aplikacji Statystycznej MRiPS. Dane z Oceny umożliwiają analizowanie i monitorowanie występowania problemów społecznych oraz planowanie działań aktywizujących jednostki samorządu terytorialnego w obszarze usług społecznych. Zawarte w niej informacje są materiałem poglądowym mającym ułatwić władzom powiatu podejmowanie decyzji związanych z planowaniem budżetu w zakresie polityki społecznej w kolejnym roku i stały się podstawą do sformułowania poniższych wniosków:

1) Powiatowe Centrum Pomocy Rodzinie w Chojnicach realizuje szeroki wachlarz działań dla mieszkańców Powiatu Chojnickiego. Podejmowane są działania skierowane do osób niepełnosprawnych, usamodzielnianych, rodzin zastępczych oraz dzieci przebywających w rodzinnej i instytucjonalnej pieczy zastępczej.

2) Specjaliści PCPR Chojnice udzielają pomocy i wsparcia osobom znajdującym się w szeroko rozumianym kryzysie związanym z uzależnieniami, chorobami psychicznymi, przemocą, trudnościami opiekuńczo - wychowawczymi.

3) Kadra Powiatowego Centrum Pomocy Rodzinie w Chojnicach wzmacnia posiadane kompetencje poprzez udział w szkoleniach, konferencjach, spotkaniach szkoleniowych, supervizji, po to by świadczona pomoc i udzielane wsparcie charakteryzowała skuteczność i profesjonalizm.

4) Praca pracowników PCPR jest pracą trudną, obciążającą, wymagającą szerokiej wiedzy, kompetencji, empatii, energii, zaangażowania, szybkiego podejmowania trudnych decyzji.

The first part of the document discusses the importance of maintaining accurate records of all transactions. It emphasizes that every entry should be supported by a valid receipt or invoice. This ensures transparency and allows for easy verification of the data.

In the second section, the author outlines the various methods used to collect and analyze the data. This includes both primary and secondary data collection techniques. The analysis focuses on identifying trends and patterns over time, which is crucial for making informed decisions.

The third part of the document provides a detailed breakdown of the results. It shows that there has been a significant increase in sales volume, particularly in the online channel. This is attributed to the implementation of the new marketing strategy and the improved user experience on the website.

Finally, the document concludes with a series of recommendations for future actions. It suggests continuing to invest in digital marketing and exploring new product lines to further drive growth. Regular monitoring and reporting will be essential to track the success of these initiatives.

C

C